

INFORMACION CONTABLE

CUENTA PÚBLICA 2017
Estado de Actividades
Del 1o. de enero al 31 de diciembre de 2017 y 2016
(Pesos)

ENTE PÚBLICO: INSTITUTO TECNOLÓGICO SUPERIOR DE CHAMPOTÓN

Concepto	2017	2016
INGRESOS Y OTROS BENEFICIOS		
Ingresos de la Gestión	1,482,061.00	2,771,950.00
Impuestos	0.00	0.00
Cuotas y Aportaciones de Seguridad Social	0.00	0.00
Contribuciones de Mejoras	0.00	0.00
Derechos	0.00	0.00
Productos de Tipo Corriente (1)	0.00	0.00
Aprovechamientos de Tipo Corriente	0.00	0.00
Ingresos por Venta de Bienes y Servicios	1,482,061.00	2,771,950.00
Ingresos no Comprendidos en las Fracciones de la Ley de Ingresos Causados en Ejercicios Fiscales Anteriores	0.00	0.00
Pendientes de Liquidación o Pago		
Participaciones, Aportaciones, Transferencias, Asignaciones, Subsidios y Otras Ayudas	46,470,804.00	46,971,374.00
Participaciones y Aportaciones	0.00	0.00
Transferencias, Asignaciones, Subsidios y Otras ayudas	46,470,804.00	46,971,374.00
Otros Ingresos y Beneficios	0.00	0.00
Ingresos Financieros	0.00	0.00
Incremento por Variación de Inventarios	0.00	0.00
Disminución del Exceso de Estimaciones por Pérdida o Deterioro u Obsolescencia	0.00	0.00
Disminución del Exceso de Provisiones	0.00	0.00
Otros Ingresos y Beneficios Varios	0.00	0.00
Total de Ingresos y Otros Beneficios	47,952,865.00	49,743,324.00
GASTOS Y OTRAS PÉRDIDAS		
Gastos de Funcionamiento	47,509,373.00	49,207,852.00
Servicios Personales	34,092,923.00	25,918,989.00
Materiales y Suministros	2,956,878.00	4,766,327.00
Servicios Generales	10,459,572.00	18,522,536.00
Transferencias, Asignaciones, Subsidios y Otras Ayudas	0.00	0.00
Transferencias Internas y Asignaciones al Sector Público	0.00	0.00
Transferencias al Resto del Sector Público	0.00	0.00
Subsidios y Subvenciones	0.00	0.00
Ayudas Sociales	0.00	0.00
Pensiones y Jubilaciones	0.00	0.00
Transferencias a Fideicomisos, Mandatos y Contratos Análogos	0.00	0.00
Transferencias a la Seguridad Social	0.00	0.00
Donativos	0.00	0.00
Transferencias al Exterior	0.00	0.00
Participaciones y Aportaciones	0.00	0.00
Participaciones	0.00	0.00
Aportaciones	0.00	0.00
Convenios	0.00	0.00
Intereses, Comisiones y Otros Gastos de la Deuda Pública	0.00	0.00
Intereses de la Deuda Pública	0.00	0.00
Comisiones de la Deuda Pública	0.00	0.00
Gastos de la Deuda Pública	0.00	0.00
Costo por Coberturas	0.00	0.00
Apoyos Financieros	0.00	0.00
Otros Gastos y Pérdidas Extraordinarias	0.00	2,259,428.00
Estimaciones, Depreciaciones, Deterioros, Obsolescencia y Amortizaciones	0.00	2,259,428.00
Provisiones	0.00	0.00
Disminución de Inventarios	0.00	0.00
Aumento por Insuficiencia de Estimaciones por Pérdida o Deterioro y Obsolescencia	0.00	0.00
Aumento por Insuficiencia de Provisiones	0.00	0.00
Otros Gastos	0.00	0.00
Inversión Pública	0.00	0.00
Inversión Pública no Capitalizable	0.00	0.00
Total de Gastos y Otras Pérdidas	47,509,373.00	51,467,280.00
Resultados del Ejercicio (Ahorro/Desahorro)	443,492.00	(1,723,956.00)

Bajo protesta de decir verdad declaramos que los Estados Financieros y sus Notas son razonablemente correctos y responsabilidad del emisor

ELABORÓ

REVISÓ

AUTORIZÓ

L.C. YOLANDA GUADALUPE DE LA CRUZ CIMA
JEFA DEL DEPTO. DE RECURSOS
FINANCIEROS

C.P. LUIS ANTONIO CASTILLO CANUL
SUBDIRECTOR DE ADMINISTRACIÓN Y
FINANZAS

MTRO. DANIEL MARTÍN LEÓN CRUZ
DIRECTOR GENERAL

CUENTA PÚBLICA 2017
Estado de Situación Financiera
Del 1o. de enero al 31 de diciembre de 2017 y 2016
(Pesos)

ENTE PÚBLICO: INSTITUTO TECNOLÓGICO SUPERIOR DE CHAMPOTÓN

Concepto		Año		Concepto		Año	
		2017	2016			2017	2016
ACTIVO				PASIVO			
<i>Activo Circulante</i>				<i>Pasivo Circulante</i>			
Efectivo y Equivalentes	5,023,651.00	6,082,752.00		Cuentas por Pagar a Corto Plazo	5,240,639.00	1,208,074.00	
Derechos a Recibir Efectivo o Equivalentes	494,126.00	252,860.00		Documentos por Pagar a Corto Plazo	0.00	0.00	
Derechos a Recibir Bienes o Servicios	0.00	1,472,938.00		Porción a Corto Plazo de la Deuda Pública a Largo Plazo	0.00	0.00	
Inventarios	0.00	0.00		Títulos y Valores a Corto Plazo	0.00	0.00	
Almacenes	0.00	0.00		Pasivos Diferidos a Corto Plazo	0.00	0.00	
Estimación por Pérdida o Deterioro de Activos Circulantes	0.00	0.00		Fondos y Bienes de Terceros en Garantía y/o Administración a Corto Plazo	5,441.00	67,721.00	
Otros Activos Circulantes	0.00	0.00		Provisiones a Corto Plazo	0.00	0.00	
Total de Activos Circulantes	5,517,777.00	7,808,550.00		Otros Pasivos a Corto Plazo	0.00	0.00	
<i>Activo No Circulante</i>				Total de Pasivos Circulantes	5,246,080.00	1,275,795.00	
Inversiones Financieras a Largo Plazo	0.00	0.00		<i>Pasivo No Circulante</i>			
Derechos a Recibir Efectivo o Equivalentes a Largo Plazo	0.00	0.00		Cuentas por Pagar a Largo Plazo	0.00	0.00	
Bienes Inmuebles, Infraestructura y Construcciones en Proceso	27,294,535.00	21,006,333.00		Deuda Pública a Largo Plazo	0.00	45,081.00	
Bienes Muebles	15,017,816.00	14,574,324.00		Pasivos Diferidos a Largo Plazo	0.00	0.00	
Activos Intangibles	372,934.00	372,934.00		Fondos y Bienes de Terceros en Garantía y/o en Administración a Largo Plazo	0.00	0.00	
Depreciación, Deterioro y Amortización Acumulada de Bienes	(6,617,394.00)	(6,617,394.00)		Provisiones a Largo Plazo	0.00	0.00	
Activos Diferidos	0.00	0.00		Total de Pasivos No Circulantes	0.00	45,081.00	
Estimación por Pérdida o Deterioro de Activos no Circulantes	0.00	0.00		TOTAL DEL PASIVO	5,246,080.00	1,320,876.00	
Otros Activos no Circulantes	0.00	0.00		HACIENDA PÚBLICA/ PATRIMONIO			
Total de Activos No Circulantes	36,067,891.00	29,336,197.00		<i>Hacienda Pública/Patrimonio Contribuido</i>			
TOTAL DEL ACTIVO	41,585,668.00	37,144,747.00		Aportaciones	28,757,855.00	28,757,855.00	
				Donaciones de Capital	28,757,855.00	0.00	
				Actualización de la Hacienda Pública / Patrimonio	0.00	0.00	
				Hacienda Pública/Patrimonio Generado			
				Resultados del Ejercicio (Ahorro / Desahorro)	7,581,733.00	7,066,016.00	
				Resultados de Ejercicios Anteriores	443,492.00	(1,723,956.00)	
				Revalúos	7,138,241.00	8,789,972.00	
				Reservas	0.00	0.00	
				Rectificaciones de Resultados de Ejercicios Anteriores	0.00	0.00	
				Exceso o Insuficiencia en la Actualización de la Hacienda Pública/Patrimonio	0.00	0.00	
				Resultado por Posición Monetaria	0.00	0.00	
				Resultado por Tenencia de Activos no Monetarios	0.00	0.00	
				Total Hacienda Pública/ Patrimonio	36,339,588.00	35,823,871.00	
				TOTAL DEL PASIVO Y HACIENDA PÚBLICA / PATRIMONIO	41,585,668.00	37,144,747.00	

Bajo protesta de decir verdad declaramos que los Estados Financieros y sus Notas son razonablemente correctos y responsabilidad del emisor

ELABORÓ	REVISÓ	AUTORIZÓ
 L.C. YOLANDA GUADALUPE DE LA CRUZ CIMA JEFA DEL DEPTO. DE RECURSOS FINANCIEROS	 C.P. LUIS ANTONIO CASTILLO CANUL SUBDIRECTOR DE ADMINISTRACIÓN Y FINANZAS	 MTRO. DANIEL MARTÍN LEÓN CRUZ DIRECTOR GENERAL

CUENTA PÚBLICA 2017
Estado de Cambios en la Situación Financiera
Del 1o. de enero al 31 de diciembre de 2017
(Pesos)

ENTE PÚBLICO: INSTITUTO TECNOLÓGICO SUPERIOR DE CHAMPOTÓN

Concepto	Origen	Aplicación
ACTIVO	2,532,039.00	6,972,960.00
Activo Circulante	2,532,039.00	241,266.00
Efectivo y Equivalentes	1,059,101.00	0.00
Derechos a Recibir Efectivo o Equivalentes	0.00	241,266.00
Derechos a Recibir Bienes o Servicios	1,472,938.00	0.00
Inventarios	0.00	0.00
Almacenes	0.00	0.00
Estimación por Pérdida o Deterioro de Activos Circulantes	0.00	0.00
Otros Activos Circulantes	0.00	0.00
Activo No Circulante	0.00	6,731,694.00
Inversiones Financieras a Largo Plazo	0.00	0.00
Derechos a Recibir Efectivo o Equivalentes a Largo Plazo	0.00	0.00
Bienes Inmuebles, Infraestructura y Construcciones en Proceso	0.00	6,288,202.00
Bienes Muebles	0.00	443,492.00
Activos Intangibles	0.00	0.00
Depreciación, Deterioro y Amortización Acumulada de Bienes	0.00	0.00
Activos Diferidos	0.00	0.00
Estimación por Pérdida o Deterioro de Activos no Circulantes	0.00	0.00
Otros Activos no Circulantes	0.00	0.00
PASIVO	4,032,566.00	107,361.00
Pasivo Circulante	4,032,566.00	62,280.00
Cuentas por Pagar a Corto Plazo	4,032,566.00	0.00
Documentos por Pagar a Corto Plazo	0.00	0.00
Porción a Corto Plazo de la Deuda Pública a Largo Plazo	0.00	0.00
Títulos y Valores a Corto Plazo	0.00	0.00
Pasivos Diferidos a Corto Plazo	0.00	0.00
Fondos y Bienes de Terceros en Garantía y/o Administración a Corto Plazo	0.00	62,280.00
Provisiones a Corto Plazo	0.00	0.00
Otros Pasivos a Corto Plazo	0.00	0.00
Pasivo No Circulante	0.00	45,081.00
Cuentas por Pagar a Largo Plazo	0.00	0.00
Documentos por Pagar a Largo Plazo	0.00	45,081.00
Deuda Pública a Largo Plazo	0.00	0.00
Pasivos Diferidos a Largo Plazo	0.00	0.00
Fondos y Bienes de Terceros en Garantía y/o en Administración a Largo Plazo	0.00	0.00
Provisiones a Largo Plazo	0.00	0.00
HACIENDA PÚBLICA/ PATRIMONIO	2,167,448.00	1,651,731.00
Hacienda Pública/Patrimonio Contribuido	0.00	0.00
Aportaciones	0.00	0.00
Donaciones de Capital	0.00	0.00
Actualización de la Hacienda Pública / Patrimonio	0.00	0.00
Hacienda Pública/Patrimonio Generado	2,167,448.00	1,651,731.00
Resultados del Ejercicio (Ahorro / Desahorro)	2,167,448.00	0.00
Resultados de Ejercicios Anteriores	0.00	1,651,731.00
Revalúos	0.00	0.00
Reservas	0.00	0.00
Rectificaciones de Resultados de Ejercicios Anteriores	0.00	0.00
Exceso o Insuficiencia en la Actualización de la Hacienda Pública/Patrimonio	0.00	0.00
Resultado por Posición Monetaria	0.00	0.00
Resultado por Tenencia de Activos no Monetarios	0.00	0.00

Bajo protesta de decir verdad declaramos que los Estados Financieros y sus Notas son razonablemente correctos y responsabilidad del emisor

ELABORÓ

REVISÓ

AUTORIZÓ

L.C. YOLANDA GUADALUPE DE LACRUZ CIMA

C.P. LUIS ANTONIO CASTILLO CANUL

MTRO. DANIEL MARTÍN LEÓN CRUZ

JEFA DEL DEPTO. DE RECURSOS
FINANCIEROS

SUBDIRECTOR DE ADMINISTRACIÓN Y
FINANZAS

DIRECTOR GENERAL

ENTE PÚBLICO: INSTITUTO TECNOLÓGICO SUPERIOR DE CHAMPOTÓN

Concepto	Saldo Inicial 1	Cargos del Periodo 2	Abonos del Periodo 3	Saldo Final 4 = (1+2-3)	Variación del Periodo (4-1)
ACTIVO					
Activo Circulante	7,808,550.00	98,347,114.00	100,637,887.00	5,517,777.00	(2,290,773.00)
Efectivo y Equivalentes	5,082,752.00	48,961,113.00	50,020,214.00	5,023,651.00	(1,059,101.00)
Derechos a Recibir Efectivo o Equivalentes	252,860.00	48,364,510.00	49,123,244.00	494,126.00	241,266.00
Derechos a Recibir Bienes o Servicios	1,472,938.00	21,491.00	1,494,429.00	0.00	(1,472,938.00)
Inventarios	0.00	0.00	0.00	0.00	0.00
Almacenes	0.00	0.00	0.00	0.00	0.00
Estimación por Pérdida o Deterioro de Activos Circulantes	0.00	0.00	0.00	0.00	0.00
Otros Activos Circulantes	0.00	0.00	0.00	0.00	0.00
Activo No Circulante	29,336,197.00	6,804,192.00	72,498.00	36,067,891.00	6,731,694.00
Inversiones Financieras a Largo Plazo	0.00	0.00	0.00	0.00	0.00
Derechos a Recibir Efectivo o Equivalentes a Largo Plazo	0.00	0.00	0.00	0.00	0.00
Bienes Inmuebles, Infraestructura y Construcciones en Proceso	21,006,333.00	6,360,700.00	72,498.00	27,294,535.00	6,288,202.00
Bienes Muebles	14,574,324.00	443,492.00	0.00	15,017,816.00	443,492.00
Activos Intangibles	372,934.00	0.00	0.00	372,934.00	0.00
Depreciación, Deterioro y Amortización Acumulada de Bienes	(6,617,394.00)	0.00	0.00	(6,617,394.00)	0.00
Activos Diferidos	0.00	0.00	0.00	0.00	0.00
Estimación por Pérdida o Deterioro de Activos no Circulantes	0.00	0.00	0.00	0.00	0.00
Otros Activos no Circulantes	0.00	0.00	0.00	0.00	0.00
TOTAL DEL ACTIVO	37,144,747.00	105,151,306.00	100,710,385.00	41,585,668.00	4,440,921.00

Bajo protesta de decir verdad declaramos que los Estados Financieros y sus Notas son razonablemente correctos y responsabilidad del emisor

ELABORÓ

L.C. YOLANDA GUADALUPE DE LA CRUZ CIMA
JEFA DEL DEPTO. DE RECURSOS FINANCIEROS

REVISÓ

C.P. LUIS ANTONIO CASTILLO CANUL
SUBDIRECTOR DE ADMINISTRACIÓN Y FINANZAS

AUTORIZÓ

MTRO. DANIEL MARTÍN LEÓN CRUZ
DIRECTOR GENERAL

CUENTA PÚBLICA 2017
Estado Analítico de la Deuda y Otros Pasivos
Del 1o. de enero al 31 de diciembre de 2017
(Pesos)

ENTE PÚBLICO: INSTITUTO TECNOLÓGICO SUPERIOR DE CHAMPOTÓN

Denominación de las Deudas	Moneda de Contratación	Institución o País Acreedor	Saldo Inicial del Periodo	Saldo Final del Periodo
DEUDA PÚBLICA				
Corto Plazo				
Deuda Interna			0.00	0.00
Instituciones de Crédito			0.00	0.00
Títulos y Valores			0.00	0.00
Arrendamientos Financieros			0.00	0.00
Deuda Externa			0.00	0.00
Organismos Financieros Internacionales			0.00	0.00
Deuda Bilateral			0.00	0.00
Títulos y Valores			0.00	0.00
Arrendamientos Financieros			0.00	0.00
Subtotal a Corto Plazo			0.00	0.00
Largo Plazo				
Deuda Interna			0.00	0.00
Instituciones de Crédito			0.00	0.00
Títulos y Valores			0.00	0.00
Arrendamientos Financieros			0.00	0.00
Deuda Externa			0.00	0.00
Organismos Financieros Internacionales			0.00	0.00
Deuda Bilateral			0.00	0.00
Títulos y Valores			0.00	0.00
Arrendamientos Financieros			0.00	0.00
Subtotal a Largo Plazo			0.00	0.00
Otros Pasivos			1,320,876.00	5,246,080.00
Total Deuda y Otros Pasivos			1,320,876.00	5,246,080.00

Bajo protesta de decir verdad declaramos que los Estados Financieros y sus Notas son razonablemente correctos y responsabilidad del emisor

ELABORÓ



L.C. YOLANDA GUADALUPE DE LA CRUZ
CIMA
JEFA DEL DEPTO. DE RECURSOS
FINANCIEROS

REVISÓ



C.P. LUIS ANTONIO CASTILLO CANUL
SUBDIRECTOR DE ADMINISTRACIÓN Y
FINANZAS

AUTORIZÓ



MTRO. DANIEL MARTÍN LEÓN CRUZ
DIRECTOR GENERAL

CUENTA PÚBLICA 2017
Estado de Variación en la Hacienda Pública
Del 1o. de enero al 31 de diciembre de 2017
(Pesos)

ENTE PÚBLICO: INSTITUTO TECNOLÓGICO SUPERIOR DE CHAMPOTÓN

Concepto	Hacienda Pública/Patrimonio Contribuido	Hacienda Pública/Patrimonio Generado de Ejercicios Anteriores	Hacienda Pública/Patrimonio Generado del Ejercicio	Ajustes por Cambios de Valor	TOTAL
Rectificaciones de Resultados de Ejercicios Anteriores	0.00	0.00	0.00	0.00	0.00
Patrimonio Neto Inicial Ajustado del Ejercicio	28,757,855.00	0.00	0.00	0.00	28,757,855.00
Aportaciones	28,757,855.00	0.00	0.00	0.00	28,757,855.00
Donaciones de Capital	0.00	0.00	0.00	0.00	0.00
Actualización de la Hacienda Pública/Patrimonio	0.00	0.00	0.00	0.00	0.00
Variaciones de la Hacienda Pública/Patrimonio Neto del Ejercicio	0.00	8,789,972.00	(1,723,956.00)	0.00	7,066,016.00
Resultados del Ejercicio (Ahorro/Desahorro)	0.00	0.00	(1,723,956.00)	0.00	(1,723,956.00)
Resultados de Ejercicios Anteriores	0.00	8,789,972.00	0.00	0.00	8,789,972.00
Revalúos	0.00	0.00	0.00	0.00	0.00
Reservas	0.00	0.00	0.00	0.00	0.00
Hacienda Pública/Patrimonio Neto Final del Ejercicio 2016	28,757,855.00	8,789,972.00	(1,723,956.00)	0.00	35,823,871.00
Cambios en la Hacienda Pública/Patrimonio Neto del Ejercicio 2017	0.00	0.00	0.00	0.00	0.00
Aportaciones	0.00	0.00	0.00	0.00	0.00
Donaciones de Capital	0.00	0.00	0.00	0.00	0.00
Actualización de la Hacienda Pública/Patrimonio	0.00	0.00	0.00	0.00	0.00
Variaciones de la Hacienda Pública/Patrimonio Neto del Ejercicio 2017	0.00	(1,651,731.00)	443,492.00	0.00	(1,208,239.00)
Resultados del Ejercicio (Ahorro/Desahorro)	0.00	0.00	2,167,448.00	0.00	2,167,448.00
Resultados de Ejercicios Anteriores	0.00	(1,651,731.00)	(1,723,956.00)	0.00	(3,375,687.00)
Revalúos	0.00	0.00	0.00	0.00	0.00
Reservas	0.00	0.00	0.00	0.00	0.00
Saldo Neto en la Hacienda Pública / Patrimonio 2017	28,757,855.00	7,138,241.00	443,492.00	0.00	36,339,588.00

Bajo protesta de decir verdad declaramos que los Estados Financieros y sus Notas son razonablemente correctos y responsabilidad del emisor

ELABORÓ

L.C. YOLANDA GUADALUPE DE LA CRUZ CIMA
JEFA DEL DEPTO. DE RECURSOS FINANCIEROS

REVISÓ

C.P. LUIS ANTONIO CASTILLO CANUL
SUBDIRECTOR DE ADMINISTRACIÓN Y FINANZAS

AUTORIZÓ

MTR. DANIEL MARTÍN LEÓN CRUZ
DIRECTOR GENERAL

CUENTA PÚBLICA 2017
Estado de Flujos de Efectivo
Del 1o. de enero al 31 de diciembre de 2017 y 2016
(Pesos)

ENTE PÚBLICO: INSTITUTO TECNOLÓGICO SUPERIOR DE CHAMPOTÓN

Concepto	2017	2016
Flujos de Efectivo de las Actividades de Operación		
Origen	47,952,865.00	49,526,941.00
Impuestos	0.00	0.00
Cuotas y Aportaciones de Seguridad Social	0.00	0.00
Contribuciones de mejoras	0.00	0.00
Derechos	0.00	0.00
Productos de Tipo Corriente	0.00	0.00
Aprovechamientos de Tipo Corriente	0.00	0.00
Ingresos por Venta de Bienes y Servicios	0.00	0.00
Ingresos no Comprendidos en las Fracciones de la Ley de Ingresos Causados en Ejercicios Fiscales Anteriores	1,482,051.00	2,771,950.00
Pendientes de Liquidación o Pago	0.00	0.00
Participaciones y Aportaciones	0.00	0.00
Transferencias, Asignaciones y Subsidios y Otras ayudas	46,470,804.00	46,754,991.00
Otros Orígenes de Operación	0.00	0.00
Aplicación	48,568,474.00	57,178,010.00
Servicios Personales	34,092,923.00	25,918,989.00
Materiales y Suministros	2,829,829.00	4,728,580.00
Servicios Generales	6,611,726.00	18,169,707.00
Transferencias Internas y Asignaciones al Sector Público	0.00	0.00
Transferencias al resto del Sector Público	0.00	0.00
Subsidios y Subvenciones	0.00	0.00
Ayudas Sociales	0.00	0.00
Pensiones y Jubilaciones	0.00	0.00
Transferencias a Fideicomisos, Mandatos y Contratos Análogos	0.00	0.00
Transferencias a la Seguridad Social	0.00	0.00
Donativos	0.00	0.00
Transferencias al Exterior	0.00	0.00
Participaciones	0.00	0.00
Aportaciones	0.00	0.00
Convenios	0.00	0.00
Otros Aplicaciones de Operación	5,033,996.00	8,360,734.00
Flujos Netos de Efectivo por Actividades de Operación	(615,609.00)	(7,651,069.00)
Flujos de Efectivo de las Actividades de Inversión		
Origen	0.00	0.00
Bienes Inmuebles, Infraestructura y Construcciones en Proceso	0.00	0.00
Bienes Muebles	0.00	0.00
Otros Orígenes de Inversión	0.00	0.00
Aplicación	443,492.00	490,512.00
Bienes Inmuebles, Infraestructura y Construcciones en Proceso	0.00	0.00
Bienes Muebles	443,492.00	483,703.00
Otras Aplicaciones de Inversión	0.00	6,809.00
Flujos Netos de Efectivo por Actividades de Inversión	(443,492.00)	(490,512.00)
Flujo de Efectivo de las Actividades de Financiamiento		
Origen	0.00	0.00
Endeudamiento Neto	0.00	0.00
Interno	0.00	0.00
Externo	0.00	0.00
Otros Orígenes de Financiamiento	0.00	0.00
Aplicación	0.00	0.00
Servicios de la Deuda	0.00	0.00
Interno	0.00	0.00
Externo	0.00	0.00
Otras Aplicaciones de Financiamiento	0.00	0.00
Flujos netos de Efectivo por Actividades de Financiamiento	0.00	0.00
Incremento/Disminución Neta en el Efectivo y Equivalentes al Efectivo	(1,059,101.00)	(8,141,581.00)
Efectivo y Equivalentes al Efectivo al inicio del Ejercicio	6,082,752.00	14,224,333.00
Efectivo y Equivalentes al Efectivo al final del Ejercicio	5,023,651.00	6,082,752.00

Bajo protesta de decir verdad declaramos que los Estados Financieros y sus Notas son razonablemente correctos y responsabilidad del emisor

ELABORÓ

REVISÓ

AUTORIZÓ

L.C. YOLANDA GUADALUPE DE LA CRUZ
CIMA

C.P. LUIS ANTONIO CASTILLO CANUL

MTRO. DANIEL MARTÍN LEÓN CRUZ

JEFA DEL DEPTO. DE RECURSOS
FINANCIEROS


SUBDIRECTOR DE ADMINISTRACIÓN Y
FINANZAS

DIRECTOR GENERAL

CUENTA PÚBLICA 2017
Conciliación entre los Ingresos Presupuestarios y Contables
Del 1o. de enero al 31 de diciembre de 2017
(Pesos)


ENTE PÚBLICO: INSTITUTO TECNOLÓGICO SUPERIOR DE CHAMPOTÓN

1. Ingresos Presupuestarios		47,952,865.00
2. Más ingresos contables no presupuestarios		0.00
Incremento por variación de inventarios	0.00	
Disminución del exceso de estimaciones por pérdida o deterioro u obsolescencia	0.00	
Disminución del exceso de provisiones	0.00	
Otros ingresos y beneficios varios	0.00	
Otros ingresos contables no presupuestarios	0.00	
3. Menos ingresos presupuestarios no contables		0.00
Productos de capital	0.00	
Aprovechamientos capital	0.00	
Ingresos derivados de financiamientos	0.00	
Otros Ingresos presupuestarios no contables	0.00	
4. Ingresos Contables (4=1+2-3)		47,952,865.00

ELABORÓ

 C.P. YOLANDA GUADALUPE DE LA CRUZ CIMA
 JEFA DEL DEPTO. DE RECURSOS FINANCIEROS

REVISÓ

 C.P. LUIS ANTONIO CASTILLO CANUL
 SUBDIRECTOR DE ADMINISTRACIÓN Y FINANZAS

AUTORIZÓ

 MTRO. DANIEL MARTÍN LEÓN CRUZ
 DIRECTOR GENERAL

CUENTA PÚBLICA 2017
Conciliación entre los Egresos Presupuestarios y los Gastos Contables
Del 1o. de enero al 31 de diciembre de 2017
(Pesos)

ENTE PÚBLICO: INSTITUTO TECNOLÓGICO SUPERIOR DE CHAMPOTÓN

1. Total de egresos (presupuestarios)		47,952,865.00
2. Menos egresos presupuestarios no contables		443,492.00
Mobiliario y equipo de administración	159,438.00	
Mobiliario y equipo educacional y recreativo	69,600.00	
Equipo e instrumental médico y de laboratorio	12,280.00	
Vehículos y equipo de transporte	161,700.00	
Equipo de defensa y seguridad	0.00	
Maquinaria, otros equipos y herramientas	40,474.00	
Activos biológicos	0.00	
Bienes inmuebles	0.00	
Activos intangibles	0.00	
Obra pública en bienes propios	0.00	
Acciones y participaciones de capital	0.00	
Compra de títulos y valores	0.00	
Inversiones en fideicomisos, mandatos y otros análogos	0.00	
Provisiones para contingencias y otras erogaciones especiales	0.00	
Amortización de la deuda pública	0.00	
Adeudos de ejercicios fiscales anteriores (ADEFAS)	0.00	
Otros Egresos Presupuestales No Contables	0.00	
3. Más gastos contables no presupuestales		0.00
Estimaciones, depreciaciones, deterioros, obsolescencia y amortizaciones	0.00	
Provisiones	0.00	
Disminución de inventarios	0.00	
Aumento por insuficiencia de estimaciones por pérdida o deterioro u obsolescencia	0.00	
Aumento por insuficiencia de provisiones	0.00	
Otros Gastos	0.00	
Otros Gastos Contables No Presupuestales	0.00	
4. Total de Gasto Contable (4 = 1 - 2 +3)		47,509,373.00

ELABORÓ

L.C. YOLANDA GUADALUPE DE LA CRUZ CIMA
JEFA DEL DEPTO. DE RECURSOS FINANCIEROS

REVISÓ

C.P. LUIS ANTONIO CASTILLO CANUL
SUBDIRECTOR DE ADMINISTRACIÓN Y FINANZAS

AUTORIZÓ

MTRO. DANIEL MARTÍN LEÓN CRUZ
DIRECTOR GENERAL

CUENTA PÚBLICA 2017
INFORMES SOBRE PASIVOS CONTINGENTES

Ente Público: INSTITUTO TECNOLÓGICO SUPERIOR DE CHAMPOTÓN

INFORMES SOBRE PASIVOS CONTINGENTES

AL 31 DE DICIEMBRE 2017

Pasivo Contingentes en proceso: se encuentra sujeto a una Litis en el Tribunal del Circuito con sede en la ciudad de San Francisco de Campeche, puede implicar confirmación de un monto o la variación del mismo, por lo cual no es cuantificable a la presente fecha.



LC. YOLANDA GUADALUPE DE LA CRUZ CIMA
JEFA DEL DEPTO. DE RECURSOS FINANCIEROS



C.P. LUIS ANTONIO CASTILLO CANUL
SUBDIRECTOR DE ADMINISTRACIÓN Y FINANZAS



MTRO. DANIEL MARTÍN LEÓN CRUZ
DIRECTOR GENERAL

INSTITUTO TECNOLÓGICO SUPERIOR DE CHAMPOTÓN

NOTAS A LOS ESTADOS FINANCIEROS DEL 02 DE ENERO AL 31 DE DICIEMBRE DEL 2017

a) NOTAS DE DESGLOSE

I) NOTAS AL ESTADO DE SITUACION FINANCIERAS

ACTIVO

EFFECTIVO Y EQUIVALENTES

TIPO Y MONTO

1. CUENTAS PRESUPUESTARIAS:

BANCO	IMPORTE
BANCOMER CTA.9321	\$ 0.09
BANCOMER CTA.9874	1,173,977.57
BANCOMER CTA.2942	3,500,000.00
BANCOMER CTA.4415	0.00
BANCOMER CTA.3480	72,530.03
BANAMEX CTA.5194	0.00
TOTAL	4,746,507.60

Ente Público: INSTITUTO TECNOLÓGICO SUPERIOR DE CHAMPOTÓN

CUENTAS DE CONVENIOS

BANCO	IMPORTE
BANCOMER CTA.4767	\$ 2,655.64
BANCOMER CTA.4752	248,817.73
BANCOMER CTA. 3254	20,229.26
TOTAL	271,702.63

CUENTAS DE CONVENIOS CON PARTICULARES Y OTROS

BANCO	IMPORTE
BANCOMER CTA.8824	5,213.16
HSBC CTA-1373	228.00
TOTAL	5,441.16

EFFECTIVO	\$ 0.00
-----------	---------

Ente Público: INSTITUTO TECNOLÓGICO SUPERIOR DE CHAMPOTÓN

DERECHOS A RECIBIR EFECTIVO Y EQUIVALENTES Y BIENES O SERVICIOS A RECIBIR

2.- CUENTA POR COBRAR A CORTO PLAZO

Transferencia Internas y Asignaciones al Sector Público	396,466.00
---	------------

Este recurso es la diferencia del presupuesto 2017, la cual se nos fue depositada a nuestra cuenta el día 04 de enero del 2018.

3.- DEUDORES DIVERSOS

VENCIMIENTO A 30 DIAS	IMPORTE
SUBSIDIO AL SALARIO	97,660.00

4.- DERECHO A RECIBIR BIENES O SERVICIOS

ANTICIPO A PROVEEDORES POR ADQUISICION DE BIENES	0.00
--	------

BIENES DISPONIBLES PARA SU TRANSFORMACIÓN O CONSUMO (INVENTARIOS)

4.- Inventarios No aplica

5.- Almacén No aplica

Ente Público: INSTITUTO TECNOLÓGICO SUPERIOR DE CHAMPOTÓN


INVERSIONES FINANCIERAS

- 6.- Inversiones Financieras No aplica
- 7.- Inversiones financieras de participaciones y aportaciones de capital No aplica

BIENES MUEBLES, INMUEBLES E INTANGIBLES

8.- En el rublo de Bienes Muebles e inmuebles representa el importe de los activos incorporados al patrimonio en ejercicios anteriores y/o adquiridos durante el ejercicio con el remanente comprometido y programas específicos para apoyar la Infraestructura del Instituto

CONCEPTO	VALOR DE ADQUISICION	ADQUISICIONES DEL PERIODO	TOTAL
EDIFICIO NO HABITACIONALES Y LOCALES	10,414,038.46	0.00	10,414,038.46
OTROS BIENES INMUEBLES	56,667.00	0.00	56,667.00
OBRAS EN PROCESO EN BIENES PROPIOS	10,535,627.38	6,360,699.89	16,823,829.49
TOTAL ACTIVO NO CIRCULANTE	21,006,332.84	6,360,699.89	27,294,534.95



Ente Público: INSTITUTO TECNOLÓGICO SUPERIOR DE CHAMPOTÓN

CONCEPTO	VALOR DE ADQUISICION	ADQUISICIONES DEL PERIODO	TOTAL
EQUIPO DE ADMINISTRACION	7,038,447.31	159,437.75	7,197,885.06
MOBILIARIO Y EQUIPO EDUCACIONAL Y RECREATIVO	1,736,127.71	69,600.00	1,805,727.71
EQUIPO INSTRUMENTAL MEDICO Y DE LABORATORIO	921,009.42	12,279.95	933,289.37
VEHICULO Y EQUIPO DE TRANSPORTE	812,243.00	161,700.00	973,943.00
MAQUINARIA, OTROS EQUIPOS Y HERRAMIENTAS	4,066,495.91	40,474.72	4,106,970.63
TOTAL ACTIVO NO CIRCULANTE	14,574,323.35	443,492.42	15,017,815.77

9.- Bienes Intangibles

SOFTWARE	\$ 372,934.20
----------	---------------

Este Activo intangibles se suma a los Bienes Muebles, inmuebles e intangibles

Ente Público: INSTITUTO TECNOLÓGICO SUPERIOR DE CHAMPOTÓN

10.-Estimaciones y deterioros

Depreciación, deterioro y amortización de bienes	\$ - 6,617,393.69
--	-------------------

Esta Depreciación resta el importe de los Bienes Muebles, Inmuebles e intangibles

Depreciación Acumulada	Importe	total
Mobiliario y equipo de Administración		3,422,449.35
Depreciación acumulada 2007	82,357.41	
Depreciación acumulada 2008	245,169.84	
Depreciación acumulada 2009	34,738.46	
Depreciación acumulada 2010	19,610.84	
Depreciación acumulada 2011	57,895.63	
Depreciación acumulada 2012	880,678.36	
Depreciación acumulada 2013	256,833.09	
Depreciación acumulada 2014	396,534.02	
Depreciación acumulada 2015	212,343.50	
Depreciación acumulada 2016	1,236,288.20	

CUENTA PÚBLICA 2017
NOTAS A LOS ESTADOS FINANCIEROS

Ente Público: INSTITUTO TECNOLÓGICO SUPERIOR DE CHAMPOTÓN

Mobiliario y Equipo Educativo y Recreativo		837,737.20
Depreciación acumulada 2011	5,264.33	
Depreciación acumulada 2012	338,945.28	
Depreciación acumulada 2013	112,819.99	
Depreciación acumulada 2014	24,327.07	
Depreciación acumulada 2015	15,521.39	
Depreciación acumulada 2016	340,859.14	
Equipo e Instrumental Médico y de Laboratorio		785,823.94
Depreciación acumulada 2012	491,797.42	
Depreciación acumulada 2013	71,414.79	
Depreciación acumulada 2014	39,577.11	
Depreciación acumulada 2016	183,034.62	
Vehículos y Equipo de Transporte		773,356.80
Depreciación acumulada 2011	335,832.00	
Depreciación acumulada 2012	257,584.00	
Depreciación acumulada 2013	17,492.80	
Depreciación acumulada 2016	162,448.00	
Maquinaria, Otros Equipo y Herramientas		798,026.40

Ente Público: INSTITUTO TECNOLÓGICO SUPERIOR DE CHAMPOTÓN

Depreciación acumulada 2007	3,075.00	
Depreciación acumulada 2008	36,258.85	
Depreciación acumulada 2009	162,310.39	
Depreciación acumulada 2010	18,497.65	
Depreciación acumulada 2011	20,335.65	
Depreciación acumulada 2012	4,118.00	
Depreciación acumulada 2013	97,103.00	
Depreciación acumulada 2014	64,418.15	
Depreciación acumulada 2015	55,111.77	
Depreciación acumulada 2016	336,797.79	
Depreciación Acumulada de Bienes Muebles		6,617,393.69

11.- Otros activos

Bienes muebles e inmuebles y otros, No aplica

PASIVO

PASIVO CIRCULANTE

12.- cuentas y documentos por pagar

Nombre de la cuenta	IMPORTE
a) Servicio Personales por pagar a corto plazo	\$3,974,894.79
b) Proveedores por pagar a corto plazo	680,544.65
c) Retenciones y Contribuciones por pagar a corto plazo	585,200.00
Total	\$ 5,240,639.44

A) Servicios Personales por pagar a Corto Plazo.

IMSS	424,426.54
INFONAVIT	256,118.11
Total	\$680,544.65

Deudas con vencimiento menor a 90 días

Ente Público: INSTITUTO TECNOLÓGICO SUPERIOR DE CHAMPOTÓN

B) Relación analítica de proveedores a pagar al 31 de Diciembre del 2017

Vencimiento a 60 días	\$ 3,974,894.79
Vencimiento a 365 días	0.00
Vencimiento más de 365	<u>0.00</u>
Suma proveedores	3,974,894.79

ENCIMIENTO DE 60 DIAS	PROVEEDOR	IMPORTE
28/02/2018	Applus México sa de cv	\$ 14,978.94
28/02/2018	Evolucress Centro de Negocios SC	104,400.00
28/02/2018	Grupo proveedor de Servicios Profesionales	192,728.20
28/02/2018	Barumen Sistem de SA de CV	96,280.00
28/02/2018	Teléfonos de México SAB DE CV	1,527.49
28/02/2018	José Falcon Cornelio	7,734.95
28/02/2018	Corporativo Implementos y Serv. Avanza	72,523.20
28/02/2018	Leydi Teresa de Jesús Cahuich Baños	102,822.80
28/02/2018	María Elena Rivero Vivas	10,794.96

CUENTA PÚBLICA 2017
NOTAS A LOS ESTADOS FINANCIEROS

Ente Público: INSTITUTO TECNOLÓGICO SUPERIOR DE CHAMPOTÓN

28/02/2018	Tecnología Artcob sa de cv	36,540.00
28/02/2018	Constructora Midtown sa de cv	171,680.00
28/02/2018	Constructora Mesroon sa de cv	258,191.64
28/02/2018	Laguna Negra Comercializadora sa de cv	65,000.00
28/02/2018	Luis Antonio Castillo Canul	3,145.31
28/02/2018	Recum sc	77,720.00
28/02/2018	Servicio Gracom sa de cv	48,140.00
28/02/2018	Servicio Forcek sc	66,700.00
28/02/2018	Servicio y Asesoría Lasiom sa de cv	98,600.00
28/02/2018	Distribuidora y Comercializadora Pinñon sa	40,600.00
28/02/2018	Servicio Yentik sa de cv	95,120.00
28/02/2018	Nolcom Consulting sa de cv	52,200.00
28/02/2018	Servicio Ridlan sa de cv	92,800.00
28/02/2018	Consultoría de negocios Limpremm sa de cv	95,120.00
28/02/2018	Antcom Sistemas sa de cv	95,120.00
28/02/2018	Servicios Integrales y Profesionales Lemon	98,600.00
28/02/2018	Consultoría Renace Cruz SA de CV	92,800.00

CUENTA PÚBLICA 2017
NOTAS A LOS ESTADOS FINANCIEROS

Ente Público: INSTITUTO TECNOLÓGICO SUPERIOR DE CHAMPOTÓN

28/02/2018	Servicio Noptam sa de cv	44,080.00
28/02/2018	FST limited SC	44,080.00
28/02/2018	Prestadora de Servicio Roxikar sa de cv	55,680.00
28/02/2018	Constructora Allencastre Fanjul sa de cv	52,200.00
28/02/2018	Alta Ingenieria Breetamm sa de cv	191,574.00
28/02/2018	Comercializadora Integral Castelasso sa	156,774.00
28/02/2018	Hidroconcreto del Noreste sa de cv	65,000.00
28/02/2018	Servicio Romanoff sa de cv	156,600.00
28/02/2018	Servicio Bratmer sa de cv	45,820.00
28/02/2018	Prestadora de Servicios Sema sa de cv	75,400.00
28/02/2018	Construccion Zahur sa de cv	85,000.00
28/02/2018	Comercial Hebrolux sa de cv	135,000.00
28/02/2018	Constructora Saymat sa de cv	297,125.30
28/02/2018	Fonesta sa de cv	47,386.00
28/02/2018	Constructora Avisur sa de cv	166,808.00
28/02/2018	Dinamicas Empresarial Visión Deucome sa de cv	55,680.00
28/02/2018	Grupo Mondragon y Montenegro sa de cv	91,060.00

Ente Público: INSTITUTO TECNOLÓGICO SUPERIOR DE CHAMPOTÓN

28/02/2018	Gestoría Porto Novo sa de cv	114,260.00
28/02/2018	Eduardo Marin Cahuich	3,500.00
TOTAL		\$ 3,974,894.79

Proveedores por pagar, representado por partidas que al final del periodo no han sido pagadas, la cual se comprometen.

C) Retenciones y Contribuciones a Pagar a Corto Plazo

	IMPUESTO	IMPORTE
30/10/2017	ISR Retenido por Sueldos y Salarios	\$ 581,802
30/10/2017	ISR Retenido por Honorarios	3,398.00
30/10/2017	Sueldos por Pagar	0.00
TOTAL		\$ 585,200.00

Retenciones y Contribuciones por pagar, este rublo son importes pendientes de pago a efectuar el entero de impuestos por terceros como sueldos, honorarios, asimilados a salarios, arrendamientos entre otros, programando en un plazo de 30 días

FONDOS Y BIENES DE TERCEROS EN GARANTÍA Y/O ADMINISTRACIÓN A CORTO PLAZO

13.- Fondos de bienes de terceros en Administración.

Ente Público: INSTITUTO TECNOLÓGICO SUPERIOR DE CHAMPOTÓN

CONCEPTO	IMPORTE
Convenio	228.00
Total	\$ 228.00

Este rubro representa obras en proceso en Convenios y programas Federales, Fondos de Bienes de Terceros en Administración.

14.- Otros Pasivos

Fondo y Contingentes a Corto Plazo	\$ 5,213.16
------------------------------------	-------------

La cuenta de Fondos de Contingencia a Corto Plazo registra el monto de los Recursos Necesarios para solventar, las situaciones previstas en el Artículo III del Reglamento del Fondo de Contingencias del Instituto Tecnológico Superior de Champotón, el cual fue creado y Autorizado por el H. Junta Directiva, el 4 de Septiembre del 2008. Por políticas Administrativas establecidas por la Institución, el importe reflejado en el Fondo de Contingencia del cuarto trimestre de 2017, es de \$ 5,213.16



II) NOTAS AL ESTADO DE ACTIVIDADES

INGRESOS DE GESTIÓN

1.-Subsidios y Subvenciones, Transferencias Internas y Asignaciones

A) Este rubro representa los subsidios y apoyo extraordinario de parte del Gobierno Federal así como las Transferencias Internas y Complemento de Transferencias, por parte del Gobierno Estatal, de conformidad con el Presupuesto de Ingresos aprobado y modificado. Asimismo de Convenios o Programas de Aportación Federal.

A.1 Federal	\$19,860,402.00
A.2 Estatal	26,610,402.00
Total	\$ 46,470,804.00

2.- Ventas de Bienes y Servicios

B).-Ingresos Propios. Este rubro representa los ingresos cobrados en efectivo por la cantidad de \$ 1,482,061.05, por concepto de inscripción de alumnos, ficha de admisión, constancias y exámenes entre otros.

CUENTA PÚBLICA 2017
NOTAS A LOS ESTADOS FINANCIEROS

Ente Público: INSTITUTO TECNOLÓGICO SUPERIOR DE CHAMPOTÓN

Otros Servicios	\$ 148,616.05
Derechos de examen de admisión	47,375.00
Inscripción semestral	455,125.00
Curso propedéutico	43,625.00
Recargo extemporáneo por inscripción	7,260.00
Reposición de boleta de calificación	2,150.00
Expedición de credencial	1,050.00
Constancia de estudios	20,700.00
Constancia de estudios con calificación	12,250.00
Certificado de estudios	18,760.00
Tramite para expedición de Titulación y cedula profesional	99,000.00



Ente Público: INSTITUTO TECNOLÓGICO SUPERIOR DE CHAMPOTÓN

Examen de egreso (EGEL)	210,800.00
Examen para titulación profesional	93,100.00
Cortejo y devolución de documentos	40,400.00
Examen 2da. Oportunidad	70,350.00
Inscripción semestral diurna	211,500.00
Total	\$1,482,061.05

GASTOS Y OTRAS PÉRDIDAS

1. Gasto de funcionamiento, transferencias, subsidios y otras ayudas, participaciones, otros gastos y pérdidas extraordinarias no aplica por no existir ningún gasto que represente en lo individual el 10% o más del total de los gastos.

III) NOTA AL ESTADO DE VARIACION EN LA HACIENDA PÚBLICA

1.- Patrimonio contribuido.

Modificaciones al patrimonio contribuido

Saldo neto del patrimonio contribuido al 31 de diciembre 2016 \$ 28,757,854.89

2.- Patrimonio Generado.

Modificaciones al patrimonio generado

Saldo al 31 de diciembre de 2016 \$ 8,789,971.93

Menos perdida del ejerc.2016 1,651,731.22

Saldo neto al 31 de dic. del 2016 7,138,240.71

Mas resultado del 01 de enero al 31 de Diciembre 2017 443,492.42

Saldo neto en la Hacienda Pública patrimonio 2017 \$ 36,339,588.02

=====

Handwritten signature and a circular stamp with a cross inside.

IV) NOTAS AL ESTADO DE FLUJO DE EFECTIVO

EFFECTIVO Y EQUIVALENTES

1.- Efectivo y Equivalentes.

ANÁLISIS DE LOS SALDOS INICIAL Y FINAL QUE APARECEN EN LA ÚLTIMA PARTE DEL ESTADO DE FLUJO DE EFECTIVO EN LA CUENTA DE EFECTIVO Y EQUIVALENTES ES COMO SIGUE:

	2017	2016
Efectivo en Bancos-Tesorería	\$ 5,023,651.39	6,082,752.14
Efectivo en Banco Dependencia		
Inversiones Temporales		
Fondos con afectación específica		
Depósitos de Fondos de terceros y otros		
Total de Efectivo y Equivalentes	\$ 5,023,651.39	6,082,752.14

2. Adquisición de Bienes Muebles e Inmuebles.
Análisis de Adquisición de Bienes Muebles e Inmuebles en el ejercicio del 2017.

Ente Público: INSTITUTO TECNOLÓGICO SUPERIOR DE CHAMPOTÓN

Las adquisiciones de los bienes muebles detallados durante el ejercicio 2017, se adquirieron con ingresos propios.

BIENES MUEBLES E INMUEBLES	ACUMULADO	ADQUISICION EN EL 2017
BIENES INMUEBLES	10,470,705.46	0.00
CONSTRUCCIONES EN PROCESO DE BIENES	10,535,627.38	6,360,699.89
MOBILIARIO Y EQUIPO DE ADMINISTRACION	7,038,447.31	159,437.75
MOBILIARIO Y EQUIPO DE EDUCACION Y RECREATIVO	1,736,127.71	69,600.00
EQUIPO E INSTRUMENTAL MEDICO Y DE LABORATORIO	921,009.42	12,279.95
VEHICULO Y EQUIPO DE TRANSPORTE	812,243.00	161,700.00
MAQUINARIA, OTROS EQUIPOS Y HERRAMIENTAS	4,066,495.91	40,474.72
SOFTWARE	372,934.20	372,934.20
TOTAL	35,953,590.39	7,177,131.51

3.- La conciliación entre los flujos de efectivo netos de las Actividades de Operación y las cuentas de ahorro/desahorro.

	2017	2016
AHORRO/DESAHORRO ANTES DE RUBROS EXTRAORDINARIOS	443,492.00	-1,723,956.00
MOVIMIENTOS DE PARTIDAS(O RUBROS) QUE NO AFECTAN AL EFECTIVO	0.00	0.00
DEPRECIACIÓN	0.00	6,617,394.00
AMORTIZACIÓN	0.00	0.00
INCREMENTOS EN LAS PROVISIONES	0.00	0.00
INCREMENTO EN INVERSIONES PRODUCIDO POR REVALUACIÓN	0.00	0.00
GANANCIA/PERDIDA EN VENTA DE PROPIEDAD, PLANTA Y EQUIPO	0.00	0.00
DISMINUCION DE CUENTAS POR PAGAR	0.00	0.00
AUMENTO DE CUENTAS POR PAGAR	0.00	0.00
PARTIDAS EXTRAORDINARIAS	0.00	0.00

Ente Público: INSTITUTO TECNOLÓGICO SUPERIOR DE CHAMPOTÓN

V) CONCILIACIÓN ENTRE LOS INGRESOS PRESUPUESTARIOS Y CONTABLES Y LOS EGRESOS PRESUPUESTARIOS Y LOS GASTOS CORRESPONDIENTE DEL 01 DE ENERO AL 30 DE JUNIO DEL 2017 Todos los ingresos son presupuestales y no tenemos ingresos contables al igual que los egresos todos los gastos se presupuesta

1. Ingresos Presupuestarios		47,952,865.05.05
2. Más ingresos contables no presupuestarios		
Incremento por variación de inventarios	0.00	
Disminución del exceso de estimaciones por pérdida o deterioro u obsolescencia	0.00	
Disminución del exceso de provisiones	0.00	
Otros ingresos y beneficios varios	0.00	
Otros ingresos contables no presupuestarios	0.00	
3. Menos ingresos presupuestarios no contables		0.00

CUENTA PÚBLICA 2017
NOTAS A LOS ESTADOS FINANCIEROS

Ente Público: INSTITUTO TECNOLÓGICO SUPERIOR DE CHAMPOTÓN

Productos de capital	0.00
Aprovechamientos capital	0.00
Ingresos derivados de financiamientos	0.00
Otros Ingresos presupuestarios no contables	0.00
4. Ingresos Contables (4 = 1 + 2 - 3)	47,952,865.05.05

Bajo protesta de decir verdad declaramos que los Estados Financieros y sus Notas son razonablemente correctos y responsabilidad del emisor

1. Total de egresos (presupuestarios)	47,952,865.05
2. Menos egresos presupuestarios no contables	443,492.42
Mobiliario y equipo de administración	159,437.75
Mobiliario y equipo educacional y recreativo	69,600.00
Equipo e instrumental médico y de laboratorio	12,279.95

CUENTA PÚBLICA 2017
NOTAS A LOS ESTADOS FINANCIEROS

Ente Público: INSTITUTO TECNOLÓGICO SUPERIOR DE CHAMPOTÓN

Vehículos y equipo de transporte	161,700.00	
Equipo de defensa y seguridad	0.00	
Maquinaria, otros equipos y herramientas	40,474.72	
Activos biológicos	0.00	
Bienes inmuebles	0.00	
Activos intangibles	0.00	
Obra pública en bienes propios	0.00	
Acciones y participaciones de capital	0.00	
Compra de títulos y valores	0.00	
Inversiones en fideicomisos, mandatos y otros análogos	0.00	.05
Provisiones para contingencias y otras erogaciones especiales	0.00	
Amortización de la deuda pública	0.00	
Adeudos de ejercicios fiscales anteriores (ADEFAS)	0.00	
Otros Egresos Presupuestales No Contables	0.00	
3. Más gastos contables no presupuestales		0.00

Ente Público: INSTITUTO TECNOLÓGICO SUPERIOR DE CHAMPOTÓN

Estimaciones, depreciaciones, deterioros, obsolescencia y amortizaciones	0.00
Provisiones	0.00
Disminución de inventarios	0.00
Aumento por insuficiencia de estimaciones por pérdida o deterioro u obsolescencia	0.00
Aumento por insuficiencia de provisiones	0.00
Otros Gastos	0.00
Otros Gastos Contables No Presupuestales	0.00
4. Total de Gasto Contable (4 = 1 - 2 + 3)	47,509,372.63

Bajo protesta de decir verdad declaramos que los Estados Financieros y sus Notas son razonablemente correctos y responsabilidad del emisor

NOTAS DE MEMORIA (CUENTAS DE ORDEN)

Por ser una Institución Educativa sin fines de lucro, no registramos los valores, emisión de obligaciones, avales y garantías, juicios, contratos para inversión y bienes concesionados o en comodato, no afectan ni modifican el balance o requieren ser recordatorios sobre los aspectos administrativos para consignar derecho y responsabilidades.

Las cuentas presupuestarias como:

Ente Público: INSTITUTO TECNOLÓGICO SUPERIOR DE CHAMPOTÓN

Cuentas de Ingresos.- es el importe que señala nuestro programa operativa anual 2017 correspondiente al subsidio, ingresos propios, programas de apoyo a la infraestructura.

Cuentas de Egresos.- es el importe de nuestro programa operativo anual, especificadas por las actividades que cada área presupuesta.

Contables	
Valores	No aplica
Emisión de obligaciones	No aplica
Avales y garantías	No aplica
Jucios	No aplica
Inversión mediante proyectos para prestación de servicios	No aplica
Bienes concesionados o en comodato	No aplica
Presupuestarias	
Cuentas de orden presupuestal de los ingresos	

CUENTA PÚBLICA 2017
NOTAS A LOS ESTADOS FINANCIEROS

Ente Público: INSTITUTO TECNOLÓGICO SUPERIOR DE CHAMPOTÓN

Ley de ingresos estimada	37,101,084.00
Ley de ingresos por ejecutar	0.00
Modificaciones a la ley de ingresos estimada	10,851,781.05
Ley de ingresos devengada	47,952,865.05
Ley de ingresos recaudada	47,952,865.05
Cuentas de orden presupuestal de los egresos	
Presupuesto de egresos aprobado	37,101,084.00
Presupuesto de egresos por ejercer	0.00
Presupuesto de egresos modificado	10,851,781.05
Presupuesto de egresos comprometido	47,952,865.05
Presupuesto de egresos devengado	47,952,865.05
Presupuesto de egresos ejercido	47,952,865.05

Ente Público: INSTITUTO TECNOLÓGICO SUPERIOR DE CHAMPOTÓN

Presupuesto de egresos pagado	43,977,970.26
-------------------------------	---------------

NOTAS DE GESTIÓN ADMINISTRATIVA

1.- INTRODUCCIÓN

Los Estados Financieros de los entes públicos, proveen de información financiera a los principales usuarios de la misma, al congreso y a los ciudadanos.

El objetivo del presente documento es la revelación del contexto y de los aspectos económicos-financieros más relevantes que incluyeron en las decisiones del periodo, y que deberán ser considerados en la elaboración de los Estados Financieros para la mayor comprensión de los mismos y sus particularidades.

De esta manera, se informa y explica la respuesta del gobierno a las condiciones relacionadas con la información financiera de cada periodo de gestión, además de exponer aquellas políticas que podría afectar la toma de decisiones en periodos posteriores.

MISIÓN.-Ofrecer Servicio de Educación Superior Tecnológica de calidad con cobertura nacional pertinente y equitativa que coadyuve a la formación de una sociedad justa y humana

VISIÓN. - Ser uno de los pilares fundamentales del desarrollo sostenido, sustentable y equitativo de la Nación.

VALORES.- 1.-El ser humano es el factor fundamental del quehacer Institucional, Constituyéndose en el valor central, para incidir en su calidad de vida.

2.- espíritu de servicio.-Es la actitud proactiva que distingue a la persona por su profesionalismo en su desempeño, proporcionando lo mejor de si mismo.

2.- PANORAMA ECONÓMICO Y FINANCIERO

En el ejercicio 2017, el INSTITUTO TECNOLÓGICO SUPERIOR DE CHAMPOTÓN, percibió ingresos para sus operaciones, de acuerdo al presupuesto autorizado por el Gobierno Estatal y Federal, por lo mismo la contabilidad registró dichos subsidios y Transferencias, así como por ingresos propios de Bienes y Servicios por los servicios prestados a los educandos en efectivo, depositándose debidamente a las cuentas bancarias.

Los gastos se registran en base al presupuesto ejercido y comprometido de acuerdo a la suficiencia presupuestal.

Los Estados Financieros de la Institución no reconocen los efectos de la inflación en la información financiera, por la cual no se expresa sus activos monetarios y no monetarios, ya que no es una Institución lucrativa.

3.- AUTORIZACIÓN E HISTORIA

a).- El Instituto se crea como un organismo descentralizado de la Administración Pública del Estado de Campeche, dotado de la personalidad jurídica y patrimonio propio, según acuerdo de creación publicado el 27 de septiembre del 2006, en la cual ejercerá funciones de docencia, investigación y extensión educativa, quedando sectorizado a la Secretaría de Educación, Cultura y Deporte, con domicilio en Carretera Champotón-Isla Aguada km. 2

colonia El arenal en el Municipio de Champotón; gozará respecto a su patrimonio de un subsidio otorgado a través del Gobierno del Estado de Campeche, así como un subsidio Federal por parte de la Secretaría de Educación Pública.

El Instituto tiene como máxima autoridad la H. junta Directiva y como responsable de la Administración el Director General.

b).-Hasta el momento no tenemos cambios en la estructura del Instituto

4.- ORGANIZACIÓN Y OBJETO SOCIAL

a).- **Objeto social.**- Programa de Educación Tecnológica Superior

b).- **Principal actividad.**-Educar con calidad para formar profesionistas que cuenten con medios para tener acceso a un mayor bienestar y contribuyan al desarrollo nacional.

c).- **Ejercicio Fiscal.**- comprende del 02 de Enero al 31 de Diciembre del 2017.

d).- **Régimen jurídico.**-Persona moral con fines no lucrativo.

e).- **consideraciones fiscales del ente.**- Por ser una entidad no lucrativa el Instituto no está obligado al pago de las contribuciones federales a su cargo, por lo que únicamente se obliga de acuerdo a lo establecido en el Artículo 86 de la Ley del Impuesto sobre la Renta, a retener y efectuar el entero de los impuestos por pagos realizados a terceros como Sueldos, Honorarios y Arrendamientos, así como todas aquellas contribuciones que se deriven de ello.

5.- BASES DE PREPARACIÓN DE LOS ESTADOS FINANCIEROS

- a).-Desde que se creó la Institución en 2006 hemos trabajado con el programa de INDETEC con el sistema (SACG) y se actualizaba cada vez que se requiera siguiendo las Normas establecidas por el CONAC, a partir del año 2016 adquirimos el programa SAAGC.NET., la cual seguimos con el mismo actualizándolo constantemente.
- b).-La información financiera se generó aplicando las Normas de Información Financieras vigentes.
- c).- Tomamos los 11 postulados básicos de contabilidad gubernamental, la cual sustenta de manera técnica el registro de las operaciones, la elaboración y presentación de estados financieros.
- d).-Normatividad supletoria.- Ley de Contabilidad del Estado de Campeche.
- e).-Entidades que por primera vez estén implementando la base devengada.-No aplica

6.- POLÍTICAS DE CONTABILIDAD SIGNIFICATIVAS

- a).-Actualizaciones.-No aplica
- b.- No se realizaron operaciones en el extranjero.- No aplica
- c).- No tenemos inversión de acciones.- No aplica
- d).- No tenemos un sistema y método de valuación de inventarios.- No aplica
- e).- No tenemos beneficios a empleados.- No aplica

Ente Público: INSTITUTO TECNOLÓGICO SUPERIOR DE CHAMPOTÓN

- f).- No tenemos provisiones No aplica
- g).- No tenemos reservas No aplica
- h).-Hasta la fecha no hemos tenido cambios en nuestra política contable
- i).- Está en proceso de dictamen
- j).- Durante el ejercicio no aplicamos la depuración y cancelación de saldos

7.- POSICIÓN EN MONEDAS EXTRANJERAS Y PROTECCIÓN POR RIESGO CAMBIARIO

- a) Activo en moneda extranjera.- No aplica
- b) Pasivos en moneda extranjera.-No aplica
- c) Posición en moneda extranjera.-No aplica
- d) Tipo de cambio.- No aplica
- e) Equivalente en moneda nacional.- No aplica

8.- REPORTE ANALÍTICO DEL ACTIVO

Para la depreciación y bajas de los bienes, nos basamos en los parámetros de vida útil que establece el CONAC.

9.- FIDEICOMISOS, MANDATOS Y ANÁLOGOS

- a) Por ramo o unidad Administrativa.-No aplica

Ente Público: INSTITUTO TECNOLÓGICO SUPERIOR DE CHAMPOTÓN

b) Disponibilidad.- No aplica

10.- REPORTE DE LA RECAUDACIÓN

a) Análisis del Comportamiento de la Recaudación

INGRESOS	1ER. TRIMESTRE	2DO. TRIMESTRE	3ER. TRIMESTRE	4TO. TRIMESTRE	TOTAL
FEDERAL	4,807,378.00	4,501,454.00	3,072,061.00	7,479,509	\$19,860,402.00
ESTATAL	4,478,743.00	4,067,671.00	7,473,198.00	10,590,790.00	\$26,610,402.00
APOYO EXTRAORDINARIO	0.00	0.00	0.00	0.00	0.00
CONVENIOS Y PROGRAMAS FEDERALES	0.00	0.00	0.00	0.00	0.00
INGRESOS PROPIOS	621,709.36	178,332.22	603,778.47	78,241.00	\$1,482,061.05
TOTAL	\$9,907,830.36	8,747,457.22	11,149,037.47	18,148,540.00	\$47,952,865.05


- b) Proyección de recaudación.-No aplica.

11.- INFORMACION SOBRE LA DEUDA Y EL REPORTE ANALITICO DE LA DEUDA

- a) Deuda respecto a la recaudación.-No aplica
- b) Valor gubernamental o instrumento financieros.- No aplica
- c) Información de manera agrupada interna y externa.- No aplica

12.-CALIFICACIONES OTORGADAS.

Calificaciones otorgadas.- No aplica

Handwritten signature and initials in dark ink, located at the bottom right of the page.

13.- PROCESO DE MEJORA.

- a).-Principales Políticas de control interno: El Instituto aplica las normas del sistema de Gestión de calidad e igualmente las disposiciones emitidas por la Secretaría de la Contraloría del Gobierno del Estado de Campeche y la Secretaría de Administración de Innovación Gubernamental.
- b).-medidas de desempeño financiero: metas y alcance: Se aplican auditorías internas por un despacho externo de manera anual.


14.- INFORMACIÓN POR SEGMENTOS.

Información por Segmentos.-No aplica

15.- EVENTOS POSTERIORES AL CIERRE

Al 17 de Enero del 2018 se cubren el importe por pagar retenido durante Junio del 2017 de sueldos, asimilados a salarios, honorarios y arrendamientos.

Al 17 de Enero del 2018 se cubre el importe retenido a los trabajadores por el IMSS e INFONAVIT y la parte que le corresponde a la Institución, durante el mes de Septiembre.



Ente Público: INSTITUTO TECNOLÓGICO SUPERIOR DE CHAMPOTÓN

16.- PARTES RELACIONADAS

En nuestro caso no existen partes relacionadas que puedan ejercer influencia significativa sobre la toma de decisiones financiera y operativa.

17.- RESPONSABILIDAD SOBRE LA PRESENTACIÓN RAZONABLE DE LA INFORMACIÓN CONTABLE

"Bajo protesta de decir verdad declaramos que los Estados Financieros y sus Notas, son razonablemente correctos y son responsabilidad de la Administración del Instituto Tecnológico Superior de Champotón.



LC. YOLANDA GUADALUPE DE LA CRUZ CIMA
JEFA DEL DEPTO. DE RECURSOS FINANCIEROS



C.P. LUIS ANTONIO CASTILLO CANUL
SUBDIRECTOR DE ADMINISTRACIÓN Y FINANZAS



MTRO. DANIEL MARTÍN LEÓN CRUZ
DIRECTOR GENERAL





INFORMACION PRESUPUESTARIA


ENTE PÚBLICO: INSTITUTO TECNOLÓGICO SUPERIOR DE CHAMPOTÓN

Rubro de Ingresos	Ingreso					Diferencia
	Estimado (1)	Ampliaciones y Reducciones (2)	Modificado (3= 1 + 2)	Devengado (4)	Recaudado (5)	
Impuestos	0.00	0.00	0.00	0.00	0.00	(5= 5 - 1)
Cuotas y Aportaciones de Seguridad Social	0.00	0.00	0.00	0.00	0.00	0.00
Contribuciones de Mejoras	0.00	0.00	0.00	0.00	0.00	0.00
Derechos	0.00	0.00	0.00	0.00	0.00	0.00
Productos	0.00	0.00	0.00	0.00	0.00	0.00
Corriente	0.00	0.00	0.00	0.00	0.00	0.00
Capital	0.00	0.00	0.00	0.00	0.00	0.00
Aprovechamientos	0.00	0.00	0.00	0.00	0.00	0.00
Corriente	0.00	0.00	0.00	0.00	0.00	0.00
Capital	0.00	0.00	0.00	0.00	0.00	0.00
Ingresos por Ventas de Bienes y Servicios	0.00	1,482,061.00	1,482,061.00	1,482,061.00	1,482,061.00	1,482,061.00
Participaciones y Aportaciones	0.00	0.00	0.00	0.00	0.00	0.00
Transferencias, Asignaciones, Subsidios y Otras Ayudas	37,101,084.00	9,369,720.00	46,470,804.00	46,470,804.00	46,470,804.00	9,369,720.00
Ingresos Derivados de Financiamientos	0.00	0.00	0.00	0.00	0.00	0.00
Total	37,101,084.00	10,851,781.00	47,952,865.00	47,952,865.00	47,952,865.00	10,851,781.00

Estado Analítico de Ingresos Por Fuente de Financiamiento	Ingreso					Diferencia
	Estimado (1)	Ampliaciones y Reducciones (2)	Modificado (3= 1 + 2)	Devengado (4)	Recaudado (5)	
Ingresos del Gobierno	0.00	0.00	0.00	0.00	0.00	(6= 5 - 1)
Impuestos	0.00	0.00	0.00	0.00	0.00	0.00
Contribuciones de Mejoras	0.00	0.00	0.00	0.00	0.00	0.00
Derechos	0.00	0.00	0.00	0.00	0.00	0.00
Productos	0.00	0.00	0.00	0.00	0.00	0.00
Corriente	0.00	0.00	0.00	0.00	0.00	0.00
Capital	0.00	0.00	0.00	0.00	0.00	0.00
Aprovechamientos	0.00	0.00	0.00	0.00	0.00	0.00
Corriente	0.00	0.00	0.00	0.00	0.00	0.00
Capital	0.00	0.00	0.00	0.00	0.00	0.00
Participaciones y Aportaciones	0.00	0.00	0.00	0.00	0.00	0.00
Transferencias, Asignaciones, Subsidios y Otras Ayudas	0.00	0.00	0.00	0.00	0.00	0.00
Ingresos de Organismos y Empresas	37,101,084.00	10,851,781.00	47,952,865.00	47,952,865.00	47,952,865.00	10,851,781.00
Cuotas y Aportaciones de Seguridad Social	0.00	0.00	0.00	0.00	0.00	0.00
Ingresos por Ventas de Bienes y Servicios	0.00	1,482,061.00	1,482,061.00	1,482,061.00	1,482,061.00	1,482,061.00
Transferencias, Asignaciones, Subsidios y Otras Ayudas	37,101,084.00	9,369,720.00	46,470,804.00	46,470,804.00	46,470,804.00	9,369,720.00
Ingresos derivados de financiamiento	0.00	0.00	0.00	0.00	0.00	0.00
Ingresos Derivados de Financiamientos	0.00	0.00	0.00	0.00	0.00	0.00
Total	37,101,084.00	10,851,781.00	47,952,865.00	47,952,865.00	47,952,865.00	10,851,781.00


ELABORÓ
L.C. YOLANDA GUADALUPE DE LA CRUZ CIMA
JEFA DEL DEPARTAMENTO DE RECURSOS FINANCIEROS

REVISÓ

C.P. LUIS ANTONIO CASTILLO CANUL
SUBDIRECTOR DE ADMINISTRACIÓN Y FINANZAS

AUTORIZÓ

MTRO. DANIEL MARTÍN LEÓN CRUZ
DIRECTOR GENERAL

CUENTA PÚBLICA 2017
Estado Analítico del Ejercicio del Presupuesto de Egresos
Clasificación Económica (por Tipo de Gasto)
Del 1o. de enero al 31 de diciembre de 2017
(Pesos)

ENTE PÚBLICO: INSTITUTO TECNOLÓGICO SUPERIOR DE CHAMPOTÓN

Concepto	Egresos					Subejercicio
	Aprobado 1	Ampliaciones/ (Reducciones) 2	Modificado 3 = (1+2)	Devengado 4	Pagado 5	
Gasto Corriente	37,101,084.00	10,408,289.00	47,509,373.00	47,509,373.00	43,534,478.00	0.00
Gasto de Capital	0.00	443,492.00	443,492.00	443,492.00	443,492.00	0.00
Amortización de la Deuda y Disminución de Pasivos	0.00	0.00	0.00	0.00	0.00	0.00
Pensiones y Jubilaciones	0.00	0.00	0.00	0.00	0.00	0.00
Participaciones	0.00	0.00	0.00	0.00	0.00	0.00
Total del Gasto	37,101,084.00	10,851,781.00	47,952,865.00	47,952,865.00	43,977,970.00	0.00

ELABORÓ

L.C. YOLANDA GUADALUPE DE LA CRUZ CIMA
JEFA DEL DEPARTAMENTO DE RECURSOS
FINANCIEROS

REVISÓ

C.P. LUIS ANTONIO CASTILLO CANUL
SUBDIRECTOR DE ADMINISTRACIÓN Y FINANZAS

AUTORIZÓ

MITRO. DANIEL MARTÍN LEÓN CRUZ
DIRECTOR GENERAL

Estado Analítico del Ejercicio del Presupuesto de Egresos
Clasificación por Objeto del Gasto(Capítulo y Concepto)
Del 1o. de enero al 31 de diciembre de 2017
(Pesos)

ENTE PÚBLICO: INSTITUTO TECNOLÓGICO SUPERIOR DE CHAMPOTÓN

Concepto	Egresos				Devengado	Pagado	Subejercicio
	Aprobado	Ampliaciones/ (Reducciones)	Modificado				
	1	2	3 = (1+2)	4	5	6 = (5-4)	
Servicios Personales	32,777,453.00	1,315,470.00	34,092,923.00	34,092,923.00	34,092,923.00	0.00	
Remuneraciones al Personal de Carácter Permanente	18,482,044.00	(276,043.00)	18,206,001.00	18,206,001.00	18,206,001.00	0.00	
Remuneraciones al Personal de Carácter Transitorio	0.00	1,660,289.00	1,660,289.00	1,660,289.00	1,660,289.00	0.00	
Remuneraciones Adicionales y Especiales	6,785,510.00	1,063,255.00	7,828,765.00	7,828,765.00	7,828,765.00	0.00	
Seguridad Social	6,529,178.00	(1,731,696.00)	4,797,482.00	4,797,482.00	4,797,482.00	0.00	
Otras Prestaciones Sociales y Económicas	0.00	31,166.00	31,166.00	31,166.00	31,166.00	0.00	
Previsiones	0.00	0.00	0.00	0.00	0.00	0.00	
Pago de Estímulos a Servidores Públicos	1,000,721.00	568,499.00	1,569,220.00	1,569,220.00	1,569,220.00	0.00	
Materiales y Suministros	1,712,305.00	1,164,573.00	2,956,878.00	2,956,878.00	2,829,829.00	0.00	
Materiales de Administración, Emisión de Documentos y Artículos Oficiales	771,579.00	803,309.00	1,524,888.00	1,524,888.00	1,421,540.00	0.00	
Alimentos y Utensilios	212,658.00	158,543.00	371,201.00	371,201.00	351,709.00	0.00	
Materias Primas y Materiales de Producción y Comercialización	0.00	0.00	0.00	0.00	0.00	0.00	
Materiales y Artículos de Construcción y de Reparación	128,568.00	(37,531.00)	91,037.00	91,037.00	91,037.00	0.00	
Productos Químicos, Farmacéuticos y de Laboratorio	113,230.00	(74,441.00)	38,789.00	38,789.00	38,789.00	0.00	
Combustibles, Lubrificantes y Aditivos	210,800.00	263,777.00	474,577.00	474,577.00	470,368.00	0.00	
Vestuario, Blancos, Prendas de Protección y Artículos Deportivos	212,875.00	(68,704.00)	204,171.00	204,171.00	204,171.00	0.00	
Materiales y Suministros Para Seguridad	0.00	0.00	0.00	0.00	0.00	0.00	
Herramientas, Refacciones y Accesorios Menores	132,595.00	119,620.00	252,215.00	252,215.00	252,215.00	0.00	
Servicios Generales	2,531,326.00	7,928,245.00	10,459,571.00	10,459,571.00	6,611,725.00	0.00	
Servicios Básicos	383,687.00	363,098.00	756,785.00	756,785.00	734,958.00	0.00	
Servicios de Arrendamiento	179,158.00	37,228.00	216,386.00	216,386.00	216,386.00	0.00	
Servicios Profesionales, Científicos, Técnicos y Otros Servicios	664,609.00	3,279,590.00	3,944,199.00	3,944,199.00	2,469,616.00	0.00	
Servicios Financieros, Bancarios y Comerciales	84,808.00	(31,900.00)	52,908.00	52,908.00	52,908.00	0.00	
Servicios de Instalación, Reparación, Mantenimiento y Conservación	366,408.00	3,735,761.00	4,102,169.00	4,102,169.00	1,751,683.00	0.00	
Servicios de Comunicación Social y Publicidad.	168,860.00	176,570.00	345,430.00	345,430.00	345,430.00	0.00	
Servicios de Traslado y Viáticos	427,288.00	134,418.00	561,706.00	561,706.00	560,757.00	0.00	
Servicios Oficiales	111,000.00	(110,700.00)	300.00	300.00	299.00	0.00	
Otros Servicios Generales	135,508.00	344,180.00	479,688.00	479,688.00	479,688.00	0.00	
Transferencias, Asignaciones, Subsidios y Otras Ayudas	0.00	0.00	0.00	0.00	0.00	0.00	
Transferencias Internas y Asignaciones al Sector Público	0.00	0.00	0.00	0.00	0.00	0.00	
Transferencias al Resto del Sector Público	0.00	0.00	0.00	0.00	0.00	0.00	
Subsidios y Subvenciones	0.00	0.00	0.00	0.00	0.00	0.00	
Ayudas Sociales	0.00	0.00	0.00	0.00	0.00	0.00	
Pensiones y Jubilaciones	0.00	0.00	0.00	0.00	0.00	0.00	
Transferencias a Fideicomisos, Mandatos y Otros Análogos	0.00	0.00	0.00	0.00	0.00	0.00	
Transferencias a la Seguridad Social	0.00	0.00	0.00	0.00	0.00	0.00	
Donativos	0.00	0.00	0.00	0.00	0.00	0.00	
Transferencias al Exterior	0.00	0.00	0.00	0.00	0.00	0.00	
Bienes Muebles, Inmuebles e Intangibles	0.00	443,493.00	443,493.00	443,493.00	443,493.00	0.00	
Mobiliario y Equipo de Administración	0.00	159,438.00	159,438.00	159,438.00	159,438.00	0.00	
Mobiliario y Equipo Educativo y Recreativo	0.00	69,600.00	69,600.00	69,600.00	69,600.00	0.00	
Equipo e Instrumental Médico y de Laboratorio	0.00	12,280.00	12,280.00	12,280.00	12,280.00	0.00	
Vehículos y Equipo de Transporte	0.00	161,700.00	161,700.00	161,700.00	161,700.00	0.00	
Equipo de Defensa y Seguridad	0.00	0.00	0.00	0.00	0.00	0.00	
Maquinaria, Otros Equipos y Herramientas	0.00	40,475.00	40,475.00	40,475.00	40,475.00	0.00	
Activos Biológicos	0.00	0.00	0.00	0.00	0.00	0.00	
Bienes Inmuebles	0.00	0.00	0.00	0.00	0.00	0.00	
Activos Intangibles	0.00	0.00	0.00	0.00	0.00	0.00	

CUENTA PÚBLICA 2017
Estado Analítico del Ejercicio del Presupuesto de Egresos
Clasificación por Objeto del Gasto(Capítulo y Concepto)
Del 1o. de enero al 31 de diciembre de 2017
(Pesos)

ENTE PÚBLICO: INSTITUTO TECNOLÓGICO SUPERIOR DE CHAMPOTÓN

Concepto	Egresos				Pagado	Subejercicio 6 = (3+4)
	Aprobado 1	Ampliaciones (Reducciones) 2	Modificado 3 = (1+2)	Devengado 4		
Inversión Pública	0.00	0.00	0.00	0.00	0.00	0.00
Otra Pública en Bienes de Dominio Público	0.00	0.00	0.00	0.00	0.00	0.00
Otra Pública en Bienes Propios	0.00	0.00	0.00	0.00	0.00	0.00
Proyectos Productivos y Acciones de Fomento	0.00	0.00	0.00	0.00	0.00	0.00
Inversiones Financieras y Otras Provisiones	0.00	0.00	0.00	0.00	0.00	0.00
Inversiones Para el Fomento de Actividades Productivas	0.00	0.00	0.00	0.00	0.00	0.00
Acciones y Participaciones de Capital	0.00	0.00	0.00	0.00	0.00	0.00
Compra de Títulos y Valores	0.00	0.00	0.00	0.00	0.00	0.00
Concesión de Préstamos	0.00	0.00	0.00	0.00	0.00	0.00
Inversiones en Fideicomisos, Mandatos y Otros Análogos	0.00	0.00	0.00	0.00	0.00	0.00
Otras Inversiones Financieras	0.00	0.00	0.00	0.00	0.00	0.00
Provisiones para Contingencias y Otras Erogaciones Especiales	0.00	0.00	0.00	0.00	0.00	0.00
Participaciones y Aportaciones	0.00	0.00	0.00	0.00	0.00	0.00
Participaciones	0.00	0.00	0.00	0.00	0.00	0.00
Aportaciones	0.00	0.00	0.00	0.00	0.00	0.00
Convenios	0.00	0.00	0.00	0.00	0.00	0.00
Deuda Pública	0.00	0.00	0.00	0.00	0.00	0.00
Amortización de la Deuda Pública	0.00	0.00	0.00	0.00	0.00	0.00
Intereses de la Deuda Pública	0.00	0.00	0.00	0.00	0.00	0.00
Comisiones de la Deuda Pública	0.00	0.00	0.00	0.00	0.00	0.00
Gastos de la Deuda Pública	0.00	0.00	0.00	0.00	0.00	0.00
Costo por Coberturas	0.00	0.00	0.00	0.00	0.00	0.00
Apoyos Financieros	0.00	0.00	0.00	0.00	0.00	0.00
Adeudos de Ejercicios Fiscales Anteriores (Adetfe)	0.00	0.00	0.00	0.00	0.00	0.00
Total del Gasto	37,191,084.00	10,851,781.00	47,952,865.00	47,952,865.00	43,977,970.00	0.00

ELABORÓ

L.C. YOLANDA GUADALUPE DE LA CRUZ CIMA
 JEFA DEL DEPARTAMENTO DE RECURSOS
 FINANCIEROS

REVISÓ

C.P. LUIS ANTONIO CASTILLO CANUL
 SUBDIRECTOR DE ADMINISTRACIÓN Y FINANZAS

AUTORIZÓ

MTRO. DANIEL MARTÍN LEÓN CRUZ
 DIRECTOR GENERAL

CUENTA PÚBLICA 2017
Clasificación Funcional (Finalidad y Función)
Del 1o. de enero al 31 de diciembre de 2017
(Pesos)

ENTE PÚBLICO: INSTITUTO TECNOLÓGICO SUPERIOR DE CHAMPOTÓN

Concepto	Aprobado		Ampliaciones/ Reducciones		Egresos		Pagado	Subtotal
	1	2	3 = (1+2)	4	5	6 = (3+4)		
Gobierno	0.00	0.00	0.00	0.00	0.00	0.00	0.00	0.00
Legislación	0.00	0.00	0.00	0.00	0.00	0.00	0.00	0.00
Justicia	0.00	0.00	0.00	0.00	0.00	0.00	0.00	0.00
Coordinación de la Política de Gobierno	0.00	0.00	0.00	0.00	0.00	0.00	0.00	0.00
Relaciones Exteriores	0.00	0.00	0.00	0.00	0.00	0.00	0.00	0.00
Aserciones Financieras y Hacienda	0.00	0.00	0.00	0.00	0.00	0.00	0.00	0.00
Seguridad Nacional	0.00	0.00	0.00	0.00	0.00	0.00	0.00	0.00
Aserciones de Orden Público y de Seguridad Interior	0.00	0.00	0.00	0.00	0.00	0.00	0.00	0.00
Otros Servicios Generales	0.00	0.00	0.00	0.00	0.00	0.00	0.00	0.00
Desarrollo Social	37,101,084.00	10,851,781.00	47,952,865.00	47,952,865.00	43,977,970.00	43,977,970.00	0.00	0.00
Protección Ambiental	0.00	0.00	0.00	0.00	0.00	0.00	0.00	0.00
Vivienda y Servicios a la Comunidad	0.00	0.00	0.00	0.00	0.00	0.00	0.00	0.00
Salud	0.00	0.00	0.00	0.00	0.00	0.00	0.00	0.00
Recreación, Cultura y Otras Manifestaciones Sociales	0.00	0.00	0.00	0.00	0.00	0.00	0.00	0.00
Educación	37,101,084.00	10,851,781.00	47,952,865.00	47,952,865.00	43,977,970.00	43,977,970.00	0.00	0.00
Protección Social	0.00	0.00	0.00	0.00	0.00	0.00	0.00	0.00
Otros Asuntos Sociales	0.00	0.00	0.00	0.00	0.00	0.00	0.00	0.00
Desarrollo Económico	0.00	0.00	0.00	0.00	0.00	0.00	0.00	0.00
Asuntos Económicos, Comerciales y Laborales en General	0.00	0.00	0.00	0.00	0.00	0.00	0.00	0.00
Agropecuaria, Silvicultura, Pesca y Caza	0.00	0.00	0.00	0.00	0.00	0.00	0.00	0.00
Combustibles y Energía	0.00	0.00	0.00	0.00	0.00	0.00	0.00	0.00
Materia, Manufacturas y Construcción	0.00	0.00	0.00	0.00	0.00	0.00	0.00	0.00
Transporte	0.00	0.00	0.00	0.00	0.00	0.00	0.00	0.00
Comunicaciones	0.00	0.00	0.00	0.00	0.00	0.00	0.00	0.00
Turismo	0.00	0.00	0.00	0.00	0.00	0.00	0.00	0.00
Ciencia, Tecnología e Innovación	0.00	0.00	0.00	0.00	0.00	0.00	0.00	0.00
Otros Industriales y Otros Asuntos Económicos	0.00	0.00	0.00	0.00	0.00	0.00	0.00	0.00
Otros no Clasificados en Funciones Anteriores	0.00	0.00	0.00	0.00	0.00	0.00	0.00	0.00
Transacciones de la Deuda Pública / Costo Financiero de la Deuda	0.00	0.00	0.00	0.00	0.00	0.00	0.00	0.00
Transferencias, Participaciones y Aportaciones entre Diferentes Niveles y Órganos de Gobierno	0.00	0.00	0.00	0.00	0.00	0.00	0.00	0.00
Sanamiento del Sistema Financiero	0.00	0.00	0.00	0.00	0.00	0.00	0.00	0.00
Auditorías de Ejercicios Fiscales Anteriores	0.00	0.00	0.00	0.00	0.00	0.00	0.00	0.00
Total del Gasto	37,101,084.00	10,851,781.00	47,952,865.00	47,952,865.00	43,977,970.00	43,977,970.00	0.00	0.00

ELABORÓ

L.C. YOLANDA GUADALUPE DE LA CRUZ CIMA

JEFA DEL DEPARTAMENTO DE RECURSOS FINANCIEROS

REVISÓ

C.P. LUIS ANTONIO CASTILLO CANUL

SUBDIRECTOR DE ADMINISTRACIÓN Y FINANZAS

AUTORIZÓ

MTO. DANIEL MARTÍN LEÓN CRUZ

DIRECTOR GENERAL

CUENTA PÚBLICA 2017
Indicadores de Postura Fiscal
Del 1o. de enero al 31 de diciembre de 2017
(Pesos)

ENTE PÚBLICO: INSTITUTO TECNOLÓGICO SUPERIOR DE CHAMPOTÓN

Concepto	Estimado	Devengado	Pagado ²
I. Ingresos Presupuestarios (I=1+2)	0.00	0.00	0.00
1. Ingresos del Gobierno de la Entidad Federativa ¹	0.00	0.00	0.00
2. Ingresos del Sector Paraestatal ¹	0.00	0.00	0.00
II. Egresos Presupuestarios (II=3+4)	0.00	0.00	0.00
3. Egresos del Gobierno de la Federativa ²	0.00	0.00	0.00
4. Egresos del Sector Paraestatal ²	0.00	0.00	0.00
III. Balance Presupuestario (Superávit o Déficit) (III=I - II)	0.00	0.00	0.00

Concepto	Estimado	Devengado	Pagado ²
III. Balance presupuestario (Superávit o Déficit)	0.00	0.00	0.00
IV. Intereses, Comisiones y Gastos de la Deuda	0.00	0.00	0.00
V. Balance Primario (Superávit o Déficit) (V= III - IV)	0.00	0.00	0.00

Concepto	Estimado	Devengado	Pagado ²
A. Financiamiento	0.00	0.00	0.00
B. Amortización de la deuda	0.00	0.00	0.00
C. Endeudamiento o desendeudamiento (C = A - B)	0.00	0.00	0.00

1. Los ingresos que se presentan son los ingresos presupuestarios totales sin incluir los ingresos por financiamientos. Los ingresos del Gobierno de la Entidad Federativa corresponden a los del Poder Ejecutivo, Legislativo Judicial y Autónomos

2. Los egresos que se presentan son los egresos presupuestarios totales sin incluir los egresos por amortización. Los egresos del Gobierno de la Entidad Federativa corresponden a los del Poder Ejecutivo, Legislativo, Judicial y Organos Autónomos

3. Para ingresos se reportan los ingresos recaudados; para egresos se reportan los egresos pagados

L.C. YOLANDA GUADALUPE DE LA CRUZ CIMA
 JEFA DEL DEPTO. DE RECURSOS FINANCIEROS

C.P. LUIS ANTONIO CASTILLO CANUL
 SUBDIRECTOR DE ADMINISTRACIÓN Y FINANZAS

MTRD. DANIEL MARTÍN LEÓN CRUZ
 DIRECTOR GENERAL

ELABORÓ

REVISÓ

AUTORIZÓ

CUENTA PÚBLICA 2017
Endeudamiento Neto
Del 1o. de enero al 31 de diciembre de 2017
(Pesos)

ENTE PÚBLICO: INSTITUTO TECNOLÓGICO SUPERIOR DE CHAMPOTÓN

Identificación de Crédito o Instrumento	Colocación		Amortización	Endeudamiento Neto
	A			
Creditos Bancarios				
NO APLICA		0.00	0.00	0.00
Total Créditos Bancarios		0.00	0.00	0.00

Otros Instrumentos de Deuda				
Total Otros Instrumentos de Deuda				

TOTAL		0.00	0.00	0.00
--------------	--	-------------	-------------	-------------

ELABORÓ

L.C. YOLANDA GUADALUPE DE LA CRUZ CIMA
 JEFA DEL DEPTO. DE RECURSOS FINANCIEROS

REVISÓ

C.P. LUIS ANTONIO CASTILLO CANUL
 SUBDIRECTOR DE ADMINISTRACIÓN Y FINANZAS




AUTORIZO

MTRO. DANIEL MARTÍN LEÓN CRUZ
 DIRECTOR GENERAL

CUENTA PÚBLICA 2017
Intereses de la Deuda
Del 1o. de enero al 31 de diciembre de 2017
(Pesos)

ENTE PÚBLICO: INSTITUTO TECNOLÓGICO SUPERIOR DE CHAMPOTÓN

Identificación de Crédito o Instrumento			Devengado		Pagado	
Creditos Bancarios						
NO APLICA			0.00		0.00	
Total Créditos Bancarios:			0.00		0.00	
Otros Instrumentos de Deuda						
Total Otros Instrumentos de Deuda:						
TOTAL:			0.00		0.00	

 ELABORÓ L.C. YOLANDA GUADALUPE DE LA CRUZ CIMA JEFA DEL DEPTO. DE RECURSOS FINANCIEROS	 REVISÓ C.P. LUIS ANTONIO CASTILLO CANUL SUBDIRECTOR DE ADMINISTRACIÓN Y FINANZAS	 AUTORIZÓ MTR. DANIEL MARTÍN LEÓN CRUZ DIRECTOR GENERAL
--	--	--

CUENTA PÚBLICA 2017
Estado Analítico del Ejercicio del Presupuesto de Egresos
Clasificación Administrativa
Del 1o. de enero al 31 de diciembre de 2017
(Pesos)

ENTE PÚBLICO: INSTITUTO TECNOLÓGICO SUPERIOR DE CHAMPOTÓN

Concepto	Egresos					Subejercicio 6 = (3 - 4)
	Aprobado	Ampliaciones/ (Reducciones)	Modificado	Devengado	Pagado	
	1	2	3 = (1 + 2)	4	5	
[01] DIRECCIÓN	1,968,499.00	(797,605.00)	1,170,894.00	1,170,894.00	1,170,894.00	0.00
[02] SUBDIRECCIÓN DE ADMINISTRACIÓN Y FINANZAS	11,905,706.00	13,687,077.00	25,592,783.00	25,592,783.00	21,617,888.00	0.00
[03] SUBDIRECCIÓN DE PLANEACIÓN	9,069,628.00	(4,665,820.00)	4,403,808.00	4,403,808.00	4,403,808.00	0.00
[04] SUBDIRECCIÓN ACADÉMICA	14,157,251.00	2,628,129.00	16,785,380.00	16,785,380.00	16,785,380.00	0.00
Total del Gasto	37,101,084.00	10,851,781.00	47,952,865.00	47,952,865.00	43,977,970.00	0.00

ELABORÓ

L.C. YOLANDA GUADALUPE DE LA CRUZ CIMA
JEFA DEL DEPTO. DE RECURSOS FINANCIEROS

REVISÓ

C.P. LUIS ANTONIO CASTILLO CANUL
SUBDIRECTOR DE ADMINISTRACIÓN Y FINANZAS

AUTORIZÓ

MTRO. DANIEL MARTÍN LEÓN CRUZ
DIRECTOR GENERAL

INFORMACION PROGRAMATICA

CUENTA PÚBLICA 2017
Gasto por Categoría Programática
Del 1o. de enero al 31 de diciembre de 2017
(Pesos)

ENTE PÚBLICO: INSTITUTO TECNOLÓGICO SUPERIOR DE CHAMPOTÓN

Concepto	Egresos					Subejercicio G = (3 + 4)
	Aprobado 1	Ampliaciones/(Reducciones) 2	Modificado 3 = (1 + 2)	Devenido 4	Pagado 5	
Programas	37,101,084.00	10,851,781.00	47,952,865.00	47,952,865.00	43,977,970.00	0.00
Subsidios: Sector Social y Privado o Entidades Federativas y Municipios	0.00	0.00	0.00	0.00	0.00	0.00
Sujetos a Reglas de Operación	0.00	0.00	0.00	0.00	0.00	0.00
Otros Subsidios	0.00	0.00	0.00	0.00	0.00	0.00
Desempeño de la Funciones	37,101,084.00	10,851,781.00	47,952,865.00	47,952,865.00	43,977,970.00	0.00
Prestación de Servicios Públicos	37,101,084.00	10,851,781.00	47,952,865.00	47,952,865.00	43,977,970.00	0.00
Provisión de Bienes Públicos	0.00	0.00	0.00	0.00	0.00	0.00
Planeación, seguimiento y evaluación de políticas públicas	0.00	0.00	0.00	0.00	0.00	0.00
Promoción y fomento	0.00	0.00	0.00	0.00	0.00	0.00
Regulación y supervisión	0.00	0.00	0.00	0.00	0.00	0.00
Funciones de las Fuerzas Armadas (Únicamente Gobierno Federal)	0.00	0.00	0.00	0.00	0.00	0.00
Específicos	0.00	0.00	0.00	0.00	0.00	0.00
Proyectos de Inversión	0.00	0.00	0.00	0.00	0.00	0.00
Administrativos y de Apoyo	0.00	0.00	0.00	0.00	0.00	0.00
Apoyo al proceso presupuestario y para mejorar la eficiencia Institucional	0.00	0.00	0.00	0.00	0.00	0.00
Apoyo a la función pública y al mejoramiento de la función	0.00	0.00	0.00	0.00	0.00	0.00
Operaciones Ajenas	0.00	0.00	0.00	0.00	0.00	0.00
Compromisos	0.00	0.00	0.00	0.00	0.00	0.00
Obligaciones de Cumplimiento de resolución jurisdiccional	0.00	0.00	0.00	0.00	0.00	0.00
Desastres Naturales	0.00	0.00	0.00	0.00	0.00	0.00
Obligaciones	0.00	0.00	0.00	0.00	0.00	0.00
Pensiones y Jubilaciones	0.00	0.00	0.00	0.00	0.00	0.00
Aportaciones a la seguridad social	0.00	0.00	0.00	0.00	0.00	0.00
Aportaciones a fondos de estabilización	0.00	0.00	0.00	0.00	0.00	0.00
Aportaciones a fondos de inversión y reestructura de pensiones	0.00	0.00	0.00	0.00	0.00	0.00
Programas de Gasto Federalizado (Gobierno Federal)	0.00	0.00	0.00	0.00	0.00	0.00
Gasto Federalizado	0.00	0.00	0.00	0.00	0.00	0.00
Participaciones a entidades federativas y municipios	0.00	0.00	0.00	0.00	0.00	0.00
Costo financiero, deuda o apoyos a deudores y ahorradores de la banca	0.00	0.00	0.00	0.00	0.00	0.00
Adeudos de ejercicios fiscales anteriores	0.00	0.00	0.00	0.00	0.00	0.00
Total Del Gasto	37,101,084.00	10,851,781.00	47,952,865.00	47,952,865.00	43,977,970.00	0.00

ELABORÓ

L.C. YOLANDA GUADALUPE DE LA CRUZ CIMA

JEFA DEL DEPTO. DE RECURSOS FINANCIEROS

REVISÓ

C.P. LUIS ANTONIO CASTILLO CANUL

SUBDIRECTOR DE ADMINISTRACIÓN Y FINANZAS

AUTORIZÓ

MTRO. DANIEL MARTÍN LEÓN CRUZ

DIRECTOR GENERAL

CUENTA PÚBLICA 2017
PROGRAMAS Y PROYECTOS DE INVERSION
INSTITUTO TECNOLÓGICO SUPERIOR DE CHAMPOTÓN

PROGRAMAS Y PROYECTOS DE INVERSION
AL 31 DE DICIEMBRE 2017

El presente formato NO APLICA para el Instituto Tecnológico Superior de Champotón.



L.C. YOLANDA CRUZ CIMA
JEFA DEL DEPTO. DE RECURSOS FINANCIEROS



C.P. LUIS ANTONIO CASTILLO CANUL
SUBDIRECTOR DE ADMINISTRACION Y FINANZAS



Mtro. DANIEL MARTIN LEON CRUZ
DIRECTOR GENERAL DEL INSTITUTO
TECNOLÓGICO SUPERIOR DE CHAMPOTÓN

Cuenta Pública 2017
Indicadores de Resultados
Del 01/01/2017 al 31/12/2017
Poder Ejecutivo

CRECER EN GRANDE
CAMPECHE 2014-2017

Ente Público:

Programa	Unidad Administrativa	Indicador	Dimensión	Frecuencia	Unidad de Medida	Meta	Numerador	Denominador	Resultados	Causas de los Resultados	Efecto Económico
----------	-----------------------	-----------	-----------	------------	------------------	------	-----------	-------------	------------	--------------------------	------------------

ORGANISMOS PÚBLICOS DESCENTRALIZADOS

107 Educación Superior Tecnológica en el Estado de Campeche	Instituto Tecnológico Superior de Champolón	Porcentaje de alumnos atendidos en el Instituto	Eficacia	Semestral	Por ciento	100	1470	1470	100		
		Porcentaje de alumnos beneficiados con la vinculación	Eficacia	Trimestral	Por ciento	37	544	1470	37		

160 Programa de Infraestructura para el Desarrollo Socioeconómico y Acciones de Fortalecimiento Financiero	Instituto Tecnológico Superior de Champolón	Porcentaje de alumnos atendidos en el Instituto	Eficacia	Semestral	Por ciento	43	637	1470	43		
		Porcentaje de alumnos beneficiados con la vinculación	Eficacia	Trimestral	Por ciento	9	135	1470	9		



YESCHAM

DIRECCIÓN GENERAL
CLAVE: 04EIT0003U

FIRMA

Lic. Carlos Antonio Cámara Góngora
Jefe del departamento de Planeación

FIRMA

C.P. Ivonne Medelij Cobos-Silme
Encargada de Dirección General

ANEXOS

CUENTA PÚBLICA 2017
RELACIÓN DE ESQUEMAS BURSÁTILES Y DE COBERTURAS FINANCIERAS

Ente Público: INSTITUTO TECNOLÓGICO SUPERIOR DE CHAMPOTÓN

Relación de esquemas bursátiles y de coberturas financieras

El presente formato NO APLICA para el Instituto Tecnológico Superior de Champotón



LC. YOLANDA GUADALUPE DE LA CRUZ CIMA
JEFA DEL DEPTO. DE RECURSOS FINANCIEROS



C.P. LUIS ANTONIO CASTILLO CANUL
SUBDIRECTOR DE ADMINISTRACIÓN Y FINANZAS



MTRO. DANIEL MARTÍN LEÓN CRUZ
DIRECTOR GENERAL

CUENTA PÚBLICA 2017
Relación de Cuentas Bancarias productivas específicas

ENTE PÚBLICO: INSTITUTO TECNOLÓGICO SUPERIOR DE CHAMPOTÓN

Fondo Programa o Convenio	Datos de la Cuenta	
	Institución Bancaria	Número de Cuenta
ESTATAL	BANCOMER	0153659321
FEDERAL	BANCOMER	0153669874
FONDO DE CONTIGENCIA	BANCOMER	0189018824
PAC 2012	BANCOMER	0192194767
PROEXOE 2014	BANCOMER	0197314752
PROEXOE 2015	BANCOMER	01100533254
ESTATAL 2017	BANCOMER	00110462940
ESTATAL 2017 FORTAFIN	BANCOMER	00110704415
ESTATAL 2017 FORTAFIN	BANCOMER	00111173480
INGRESOS PROPIOS	BANAMEX	46230045194
CONVENIO	HSBC	4057251373

ELABORÓ

L.C. YOLANDA GUADALUPEDE LA
CRUZ CIMA

JEFA DEL DEPTO DE RECURSOS
FINANCIEROS

REVISÓ

C.P. LUIS ANTONIO CASTILLO CANUL

SUBDIRECTOR DE ADMINISTRACIÓN
Y FINANZAS

AUTORIZÓ

MTRO. DANIEL MARTÍN LEÓN CRUZ

DIRECTOR GENERAL

CUENTA PÚBLICA 2017
Formato del Ejercicio y Destino de Gasto Federalizado y Reintegros

ENTE PÚBLICO: INSTITUTO TECNOLÓGICO SUPERIOR DE CHAMPOTÓN

Formato del ejercicio y destino de gasto federalizado y reintegros		Anual		Ejercicio		Reintegro
Programa o Fondo	Destino de los Recursos	NA	NA	DEVENGADO	PAGADO	
				0.00	0.00	0.00
NA						

ELABORÓ

 L.C. YOLANDA GUADALUPE DE LA CRUZ CIMA
 JEFA DEL DEPTO. DE RECURSOS FINANCIEROS

REVISÓ

 C.P. LUIS ANTONIO CASTILLO CANUL
 SUBDIRECTOR DE ADMINISTRACIÓN Y FINANZAS

AUTORIZÓ

 MTRO. DANIEL MARTÍN LEÓN CRUZ
 DIRECTOR GENERAL

CUENTA PÚBLICA 2017
Clasificación Económica de los Ingresos, de los Gastos y del Financiamiento
Versión Analítica
Del 1o. de enero al 31 de diciembre de 2017
(Pesos)

ENTE PÚBLICO: INSTITUTO TECNOLÓGICO SUPERIOR DE CHAMPOTÓN

Código	Concepto	Importe
1	INGRESOS	
1.1	INGRESOS CORRIENTES	47,952,865.00
1.1.1	Impuestos	0.00
1.1.1.1	Impuestos sobre el ingreso, las utilidades y las ganancias de capital	0.00
1.1.1.1.1	De personas físicas	0.00
1.1.1.1.2	De empresas y otras corporaciones (personas morales)	0.00
1.1.1.1.3	No clasificables	0.00
1.1.1.2	Impuestos sobre nómina y la fuerza de trabajo	0.00
1.1.1.3	Impuestos sobre la propiedad	0.00
1.1.1.4	Impuestos sobre los bienes y servicios	0.00
1.1.1.5	Impuestos sobre el comercio y las transacciones internacionales/comercio exterior	0.00
1.1.1.6	Impuestos ecológicos	0.00
1.1.1.7	Impuestos a los rendimientos petroleros	0.00
1.1.1.8	Otros Impuestos	0.00
1.1.1.9	Accesorios	0.00
1.1.2	Contribuciones a la Seguridad Social	0.00
1.1.2.1	Contribuciones de los empleados	0.00
1.1.2.2	Contribuciones de los empleadores	0.00
1.1.2.3	Contribuciones de los trabajadores por cuenta propia o no empleados	0.00
1.1.2.4	Contribuciones no clasificables	0.00
1.1.3	Contribuciones de Mejoras	0.00
1.1.4	Derechos y Productos y Aprovechamientos Corrientes	0.00
1.1.4.1	Derechos no incluidos en otros conceptos	0.00
1.1.4.2	<i>Productos corrientes no incluidos en otros conceptos</i>	0.00
1.1.4.3	Aprovechamientos corrientes no incluidos en otros conceptos	0.00
1.1.5	Rentas de la Propiedad	0.00
1.1.5.1	Intereses	0.00
1.1.5.1.1	Internos	0.00
1.1.5.1.2	Externos	0.00
1.1.5.2	Dividendos y retiros de las cuasisociedades	0.00
1.1.5.3	Arrendamientos de tierras y terrenos	0.00
1.1.5.4	Otros	0.00
1.1.6	Ventas de Bienes y Servicios de Entidades del Gobierno General/Ingreso de Explotación de Entidades Empresariales	1,482,061.00
1.1.6.1	Ventas de establecimientos no de mercado	1,482,061.00
1.1.6.2	Ventas de establecimientos de mercado	0.00
1.1.6.3	Derechos administrativos	0.00
1.1.7	Subsidios y Subvenciones Recibidos por Entidades Empresariales Públicas	19,860,402.00
1.1.7.1	Subsidios y Subvenciones recibidos por entidades empresariales públicas no financieras	19,860,402.00
1.1.7.2	Subsidios y Subvenciones recibidos por entidades empresariales públicas financieras	0.00
1.1.8	Transferencias, Asignaciones y Donativos Corrientes Recibidos	26,610,402.00
1.1.8.1	Del sector privado	0.00
1.1.8.2	Del sector público	26,610,402.00
1.1.8.2.1	De la Federación	0.00
1.1.8.2.2	De Entidades Federativas	0.00
1.1.8.2.3	De Municipios	26,610,402.00
1.1.8.3	Del sector externo	0.00
1.1.8.3.1	De gobiernos extranjeros	0.00
1.1.8.3.2	De organismos internacionales	0.00
1.1.8.3.3	Del sector privado externo	0.00
1.1.9	Participaciones	0.00
1.2	INGRESOS DE CAPITAL	0.00
1.2.1	Venta (Disposición) de Activos	0.00
1.2.1.1	Venta de activos fijos	0.00
1.2.1.2	Venta de objetos de valor	0.00
1.2.1.3	Venta de activos no producidos	0.00
1.2.2	Disminución de Existencias	0.00
1.2.2.1	Materiales y suministros	0.00
1.2.2.2	Materias Primas	0.00
1.2.2.3	Trabajos en curso	0.00
1.2.2.4	Bienes terminados	0.00
1.2.2.5	Bienes para venta	0.00
1.2.2.6	Bienes en tránsito	0.00
1.2.2.7	Existencia de material de seguridad y defensa	0.00
1.2.3	Incremento de la Depreciación, Amortización, Estimaciones y Provisiones Acumuladas	0.00
1.2.3.1	Depreciación y amortización	0.00
1.2.3.2	Estimaciones por deterioro de inventarios	0.00
1.2.3.3	Otras estimaciones por pérdida o deterioro	0.00
1.2.3.4	Provisiones	0.00
1.2.4	Transferencias, Asignaciones y Donativos de Capital Recibidos	0.00
1.2.4.1	Del sector privado	0.00
1.2.4.2	Del sector público	0.00
1.2.4.2.1	De la Federación	0.00
1.2.4.2.2	De Entidades Federativas	0.00
1.2.4.2.3	De Municipios	0.00
1.2.4.3	Del sector externo	0.00
1.2.4.3.1	De gobiernos extranjeros	0.00
1.2.4.3.2	De organismos internacionales	0.00

CUENTA PÚBLICA 2017
Clasificación Económica de los Ingresos, de los Gastos y del Financiamiento
Versión Analítica
Del 1o. de enero al 31 de diciembre de 2017
(Pesos)

Código	Concepto	Importe
1.2.4.3.3	Del sector privado externo	0.00
1.2.5	Recuperación de Inversiones Financieras Realizadas con Fines De Política	0.00
1.2.5.1	Venta de Acciones y participaciones de capital adquiridas con fines de política	0.00
1.2.5.2	Valores representativos de deuda adquiridos con fines de política	0.00
1.2.5.3	Venta de obligaciones negociables adquiridas con fines de política	0.00
1.2.5.4	Recuperación de préstamos realizados con fines de política	0.00
TOTAL DE INGRESOS		47,952,865.00
2	GASTOS	
2.1	GASTOS CORRIENTES	47,509,373.00
2.1.1	Gastos de Consumo de los Entes del Gobierno General/Gastos de Explotación de las Entidades Empresariales	47,509,373.00
2.1.1.1	Remuneraciones	34,092,923.00
2.1.1.2	Compra de bienes y servicios	13,416,450.00
2.1.1.3	Variación de existencias (Disminución (+) Incremento (-))	0.00
2.1.1.4	Depreciación y amortización	0.00
2.1.1.5	Estimaciones por deterioro de inventarios	0.00
2.1.1.6	Impuestos sobre los productos, la producción y las importaciones de las entidades empresariales	0.00
2.1.2	Prestaciones de la Seguridad Social	0.00
2.1.3	Gastos de la Propiedad	0.00
2.1.3.1	Intereses	0.00
2.1.3.1.1	Intereses de la deuda interna	0.00
2.1.3.1.2	Intereses de la deuda externa	0.00
2.1.3.2	Gastos de la propiedad distintos de intereses	0.00
2.1.3.2.1	Dividendos y retiros de las cuasisociedades	0.00
2.1.3.2.2	Arrendamientos de tierras y terrenos	0.00
2.1.4	Subsidios y Subvenciones a Empresas	0.00
2.1.4.1	A entidades empresariales del sector privado	0.00
2.1.4.1.1	A entidades empresariales no financieras	0.00
2.1.4.1.2	A entidades empresariales financieras	0.00
2.1.4.2	A entidades empresariales del sector público	0.00
2.1.4.2.1	A entidades empresariales no financieras	0.00
2.1.4.2.2	A entidades empresariales financieras	0.00
2.1.5	Transferencias, Asignaciones y Donativos Corrientes Otorgados	0.00
2.1.5.1	Al sector privado	0.00
2.1.5.2	Al sector público	0.00
2.1.5.2.1	A la Federación	0.00
2.1.5.2.2	A las Entidades Federativas	0.00
2.1.5.2.3	A los Municipios	0.00
2.1.5.3	Al sector externo	0.00
2.1.5.3.1	A gobiernos extranjeros	0.00
2.1.5.3.2	A organismos internacionales	0.00
2.1.5.3.3	Al sector privado externo	0.00
2.1.6	Impuesto Sobre los Ingresos, la Riqueza y Otros a las Entidades Empresariales Públicas	0.00
2.1.7	Participaciones	0.00
2.1.8	Provisiones y Otras Estimaciones	0.00
2.1.8.1	Provisiones a corto plazo	0.00
2.1.8.2	Provisiones a largo plazo	0.00
2.1.8.3	Estimaciones por pérdida o deterioro a corto plazo	0.00
2.1.8.4	Estimaciones por pérdida o deterioro a largo plazo	0.00
2.2	GASTOS DE CAPITAL	443,492.00
2.2.1	Construcciones en Proceso	0.00
2.2.2	Activos Fijos (Formación bruta de capital fijo)	443,492.00
2.2.2.1	Viviendas, Edificios y Estructuras	0.00
2.2.2.1.1	Viviendas	0.00
2.2.2.1.2	Edificios no residenciales	0.00
2.2.2.1.3	Otras estructuras	0.00
2.2.2.2	Maquinaria y Equipo	443,492.00
2.2.2.2.1	Equipo de transporte	161,700.00
2.2.2.2.2	Equipo de tecnología de la información y comunicaciones	241,317.00
2.2.2.2.3	Otra maquinaria y equipo	40,475.00
2.2.2.3	Equipo de Defensa y Seguridad	0.00
2.2.2.4	Activos Biológicos Cultivados	0.00
2.2.2.4.1	Ganado para cría, leche, tiro, etc. que dan productos recurrentes	0.00
2.2.2.4.2	Arboles, cultivos y otras plantaciones que dan productos recurrentes	0.00
2.2.2.5	Activos Fijos Intangibles	0.00
2.2.2.5.1	Investigación y desarrollo	0.00
2.2.2.5.2	Exploración y evaluación minera	0.00
2.2.2.5.3	Programas de informática y bases de datos	0.00
2.2.2.5.4	Originales para esparcimiento, literarios o artísticos	0.00
2.2.2.5.5	Otros activos fijos intangibles	0.00
2.2.3	Incremento de Existencias	0.00
2.2.3.1	Materiales y suministros	0.00
2.2.3.2	Materias primas	0.00
2.2.3.3	Trabajos en curso	0.00
2.2.3.4	Bienes terminados	0.00
2.2.3.5	Bienes para venta	0.00
2.2.3.6	Bienes en tránsito	0.00
2.2.3.7	Existencias de materiales de seguridad y defensa	0.00
2.2.4	Objetos de Valor	0.00
2.2.4.1	Metales y piedras preciosas	0.00

CUENTA PÚBLICA 2017
Clasificación Económica de los Ingresos, de los Gastos y del Financiamiento
Versión Analítica
Del 1o. de enero al 31 de diciembre de 2017
(Pesos)

Código	Concepto	Importe
2.2.4.2	Antigüedades y otros objetos de arte	0.00
2.2.4.3	Otros objetos de valor	0.00
2.2.5	Activos no Producidos	0.00
2.2.5.1	Activos tangibles no producidos de origen natural	0.00
2.2.5.1.1	Tierras y Terrenos	0.00
2.2.5.1.2	Recursos minerales y energéticos	0.00
2.2.5.1.3	Recursos biológicos no cultivados	0.00
2.2.5.1.4	Recursos hídricos	0.00
2.2.5.1.5	Otros activos de origen natural	0.00
2.2.5.2	Activos intangibles no producidos	0.00
2.2.5.2.1	Derechos patentados	0.00
2.2.5.2.2	Arrendamientos operativos comerciales	0.00
2.2.5.2.3	Fondos de comercio adquiridos	0.00
2.2.5.2.4	Otros activos intangibles no producidos	0.00
2.2.6	Transferencias, Asignaciones y Donativos de Capital Otorgados	0.00
2.2.6.1	Al sector privado	0.00
2.2.6.2	Al sector público	0.00
2.2.6.2.1	A la Federación	0.00
2.2.6.2.2	A Entidades Federativas	0.00
2.2.6.2.3	A Municipios	0.00
2.2.6.3	Al sector externo	0.00
2.2.6.3.1	A gobiernos extranjeros	0.00
2.2.6.3.2	A organismos internacionales	0.00
2.2.6.3.3	Al sector privado externo	0.00
2.2.7	Inversión Financiera con Fines de Política Económica	0.00
2.2.7.1	Acciones y participaciones de capital	0.00
2.2.7.2	Valores representativos de deuda adquiridos con fines de política económica	0.00
2.2.7.3	Obligaciones negociables adquiridas con fines de política económica	0.00
2.2.7.4	Concesión de Préstamos	0.00
TOTAL DEL GASTO		47,952,865.00
Menos	TOTAL DEL GASTO	47,952,865.00
	Participaciones, Intereses y Otros Gastos de la Deuda =	0.00
	TOTAL DEL GASTO PROGRAMABLE	47,952,865.00
(1) Nota: En el rubro de "Construcciones en Proceso", se incluye el monto de los gastos incurridos en los Capítulos del COG que se describen a continuación y que fueron especificados como correspondientes al Tipo de Gasto 2 (de Capital):		
Servicios Personales	COG 1000 Tipo de Gasto 2	
Materiales y Suministros	COG 2000 Tipo de Gasto 2	
Servicios Generales	COG 3000 Tipo de Gasto 2	
3	FINANCIAMIENTO	
3.1	FUENTES FINANCIERAS	
3.1.1	Disminución de Activos Financieros	
3.1.1.1	Disminución de Activos Financieros Corrientes (Circulantes)	
3.1.1.1.1	Disminución de caja y bancos (efectivos y equivalentes)	0.00
3.1.1.1.2	Disminución de inversiones financieras de corto plazo (derechos a recibir efectivo o equivalentes)	0.00
3.1.1.1.3	Disminución de cuentas por cobrar	0.00
3.1.1.1.4	Disminución de documentos por cobrar	0.00
3.1.1.1.5	Recuperación de préstamos otorgados de corto plazo	0.00
3.1.1.1.6	Disminución de otros activos financieros corrientes	0.00
3.1.1.2	Disminución de Activos Financieros No Corrientes	0.00
3.1.1.2.1	Recuperación de inversiones financieras de largo plazo con fines de liquidez	0.00
3.1.1.2.1.1	Venta de acciones y participaciones de capital	0.00
3.1.1.2.1.2	Venta de títulos y valores representativos de deuda	0.00
3.1.1.2.1.3	Venta de obligaciones negociables	0.00
3.1.1.2.1.4	Recuperación de préstamos	0.00
3.1.1.2.2	Disminución de otros activos financieros no corrientes	0.00
3.1.2	Incremento de pasivos	0.00
3.1.2.1	Incremento de Pasivos Corrientes	0.00
3.1.2.1.1	Incremento de cuentas por pagar	0.00
3.1.2.1.2	Incremento de documentos por pagar	0.00
3.1.2.1.3	Conversión de la deuda pública a largo plazo en porción circulante	0.00
3.1.2.1.3.1	Conversión de títulos y valores de largo plazo en corto plazo	0.00
3.1.2.1.3.1.1	Porción de corto plazo de títulos y valores de la deuda pública interna de L.P.	0.00
3.1.2.1.3.1.2	Porción de corto plazo de títulos y valores de la deuda pública externa de L.P.	0.00
3.1.2.1.3.2	Conversión de préstamos de largo plazo en corto plazo	0.00
3.1.2.1.3.2.1	Porción a corto plazo de préstamos de la deuda pública interna de L.P.	0.00
3.1.2.1.3.2.2	Porción a corto plazo de préstamos de la deuda pública externa de L.P.	0.00
3.1.2.1.4	Incremento de otros pasivos de corto plazo	0.00
3.1.2.2	Incremento de Pasivos No Corrientes	0.00
3.1.2.2.1	Incremento de cuentas por pagar a largo plazo	0.00
3.1.2.2.2	Incremento de documentos por pagar a largo plazo	0.00
3.1.2.2.3	Colocación de títulos y valores a largo plazo	0.00
3.1.2.2.3.1	Colocación de títulos y valores de la deuda pública interna	0.00
3.1.2.2.3.2	Colocación de títulos y valores de la deuda pública externa	0.00
3.1.2.2.4	Obtención de préstamos de la deuda pública a largo plazo	0.00
3.1.2.2.4.1	Obtención de préstamos internos	0.00
3.1.2.2.4.2	Obtención de préstamos externos	0.00
3.1.2.2.5	Incremento de otros pasivos de largo plazo	0.00
3.1.3	Incremento del Patrimonio	0.00
	TOTAL FUENTES FINANCIERAS	0.00
3.2	APLICACIONES FINANCIERAS (USOS)	

CUENTA PÚBLICA 2017
Clasificación Económica de los Ingresos, de los Gastos y del Financiamiento
Versión Analítica
Del 1o. de enero al 31 de diciembre de 2017
(Pesos)

Código	Concepto	Importe
3.2.1	Incremento de Activos Financieros	0.00
3.2.1.1	Incremento de Activos Financieros Corrientes (Circulantes)	0.00
3.2.1.1.1	Incremento de caja y bancos (efectivo y equivalentes)	0.00
3.2.1.1.2	Incremento de inversiones financieras de corto plazo (derechos a recibir efectivo y equivalentes)	0.00
3.2.1.1.3	Incremento de cuentas por cobrar	0.00
3.2.1.1.4	Incremento de documentos por cobrar	0.00
3.2.1.1.5	Préstamos otorgados de corto plazo	0.00
3.2.1.1.6	Incremento de otros activos financieros corrientes	0.00
3.2.1.2	Incremento de Activos Financieros No Corrientes	0.00
3.2.1.2.1	Inversiones financieras a largo plazo con fines de liquidez	0.00
3.2.1.2.1.1	Compra de acciones y participaciones de capital	0.00
3.2.1.2.1.2	Compra de títulos y valores representativos de deuda	0.00
3.2.1.2.1.3	Compra de obligaciones negociables	0.00
3.2.1.2.1.4	Concesión de préstamos	0.00
3.2.1.2.2	Incremento de otros activos financieros no corrientes	0.00
3.2.2	Disminución de Pasivos	0.00
3.2.2.1	Disminución de Pasivos Corrientes	0.00
3.2.2.1.1	Disminución de Cuentas por Pagar	0.00
3.2.2.1.2	Disminución de Documentos por Pagar	0.00
3.2.2.1.3	Amortización de la Porción Circulante de la Deuda Pública de Largo Plazo	0.00
3.2.2.1.3.1	Amortización de la porción circulante de la deuda pública de L.P. en títulos y valores	0.00
3.2.2.1.3.1.1	Amortización de la porción circulante de la deuda pública interna de L.P. en Títulos valores	0.00
3.2.2.1.3.1.2	Amortización de la porción circulante de la deuda pública externa de L.P. en títulos y valores	0.00
3.2.2.1.3.2	Amortización de la porción circulante de la deuda pública de L.P. en préstamos	0.00
3.2.2.1.3.2.1	Amortización de la porción circulante de la deuda pública interna de L.P. en préstamos	0.00
3.2.2.1.3.2.2	Amortización de la porción circulante de la deuda pública externa de L.P. en préstamos	0.00
3.2.2.1.4	Disminución de Otros Pasivos de Corto Plazo	0.00
3.2.2.2	Disminución de Pasivos no Corrientes	0.00
3.2.2.2.1	Disminución de Cuentas por Pagar a Largo Plazo	0.00
3.2.2.2.2	Disminución de Documentos por Pagar a Largo Plazo	0.00
3.2.2.2.3	Conversión de Deuda Pública de Largo Plazo en Porción Circulante	0.00
3.2.2.2.3.1	Conversión de títulos y valores de largo plazo en corto plazo	0.00
3.2.2.2.3.1.1	Porción de corto plazo de títulos y valores de la deuda pública interna	0.00
3.2.2.2.3.1.2	Porción de corto plazo de títulos y valores de la deuda pública externa	0.00
3.2.2.2.3.2	Conversión de préstamos de largo plazo en corto plazo	0.00
3.2.2.2.3.2.1	Porción a corto plazo de préstamos de la deuda pública interna	0.00
3.2.2.2.3.2.2	Porción a corto plazo de préstamos de la deuda pública externa	0.00
3.2.2.2.4	Disminución de Otros Pasivos de Largo Plazo	0.00
3.2.3	Disminución de Patrimonio	0.00
	TOTAL APLICACIONES FINANCIERAS	0.00

ELABORÓ

REVISÓ

AUTORIZÓ

L.C. YOLANDA GUADALUPE DE LA CRUZ

C.P. LUIS ANTONIO CASTILLO CANUL

MTRO. DANIEL MARTÍN LEÓN CRUZ

JEFA DEL DEPTO. DE RECURSOS
FINANCIEROS

SUBDIRECTOR DE ADMINISTRACIÓN Y
FINANZAS

DIRECTOR GENERAL

LEY DE DISCIPLINA FINANCIERA

CUENTA PÚBLICA 2017
ENTE PÚBLICO: INSTITUTO TECNOLÓGICO SUPERIOR DE CHAMPOTÓN
Formato 1o. Estado de Situación Financiera Detallado - LDF
Al 31 de diciembre de 2017 y 2016
(PESOS)

Concepto		Año		Concepto		Año	
		2017	31 de diciembre 2016			2017	31 de diciembre 2016
ACTIVO				PASIVO			
Activo Circulante				Activo Circulante			
a. Efectivo y Equivalentes (a=a1+a2+a3+a4+a5+a6+a7)		5,023,651.00	6,082,752.00	a. Cuentas por Pagar a Corto Plazo (a=a1+a2+a3+a4+a5+a6+a7+a8+a9)		5,240,639.00	1,208,074.00
a1) Efectivo		0.00	0.00	a1) Servicios Personales por Pagar a Corto Plazo		680,545.00	115,606.00
a2) Bancos/Tesorería		5,018,210.00	6,019,945.00	a2) Proveedores por Pagar a Corto Plazo		3,974,894.00	520,866.00
a3) Bancos/Depositos y Otros		0.00	0.00	a3) Contralistas por Obras Públicas por Pagar a Corto Plazo		0.00	0.00
a4) Inversiones Temporales (Hasta 3 meses)		0.00	0.00	a4) Participaciones y Aportaciones por Pagar a Corto Plazo		0.00	0.00
a5) Fondos con Afectación Específica		0.00	0.00	a5) Transferencias Otorgadas por Pagar a Corto Plazo		0.00	0.00
a6) Fondos de Fondos de Terceros en Garantía y/o Administración		0.00	0.00	a6) Intereses, Comisiones y Otros Gastos de la Deuda Pública por Pagar a Corto Plazo		0.00	0.00
a7) Otros Efectivos y Equivalentes		5,441.00	62,807.00	a7) Retenciones y Contribuciones por Pagar a Corto Plazo		585,200.00	571,602.00
b. Derechos a Recibir Efectivo o Equivalentes (b=b1+b2+b3+b4+b5+b6+b7)		494,126.00	252,860.00	a8) Devoluciones de la Ley de Ingresos por Pagar a Corto Plazo		0.00	0.00
b1) Inversiones Financieras de Corto Plazo		0.00	0.00	a9) Otras Cuentas por Pagar a Corto Plazo		0.00	0.00
b2) Cuentas por Cobrar a Corto Plazo		396,466.00	216,382.00	b. Documentos por Pagar a Corto Plazo (b=b1+b2+b3)		0.00	0.00
b3) Deudores Diversos por Cobrar a Corto Plazo		97,660.00	36,478.00	b1) Documentos Comerciales por Pagar a Corto Plazo		0.00	0.00
b4) Ingresos por Recuperar a Corto Plazo		0.00	0.00	b2) Documentos con Contralistas por Obras Públicas por Pagar a Corto Plazo		0.00	0.00
b5) Deudores por Anticipos de la Tesorería a Corto Plazo		0.00	0.00	b3) Otros Documentos por Pagar a Corto Plazo		0.00	0.00
b6) Préstamos Otorgados a Corto Plazo		0.00	0.00	c. Porción a Corto Plazo de la Deuda Pública (c=c1+c2)		0.00	0.00
b7) Otros Derechos a Recibir Efectivo o Equivalentes a Corto Plazo		0.00	0.00	c1) Porción a Corto Plazo de la Deuda Pública		0.00	0.00
c. Derechos a Recibir Bienes o Servicios (c=c1+c2+c3+c4+c5)		0.00	1,472,938.00	c2) Porción a Corto Plazo de Arrendamiento Financiero		0.00	0.00
c1) Anticipo a Proveedores por Adquisición de Bienes y Prestación de Servicios a Corto Plazo		0.00	0.00	d. Títulos y Valores a Corto Plazo		0.00	0.00
c2) Anticipo a Proveedores por Adquisición de Bienes Inmuebles y Muebles a Corto Plazo		0.00	0.00	e. Pasivos Diferidos a Corto Plazo (e=e1+e2+e3)		0.00	0.00
c3) Anticipo a Proveedores por Adquisición de Bienes Intangibles a Corto Plazo		0.00	0.00	e1) Ingresos Cobrados por Adelantado a Corto Plazo		0.00	0.00
c4) Anticipo a Contralistas por Obras Públicas a Corto Plazo		0.00	1,472,938.00	e2) Intereses Cobrados por Adelantado a Corto Plazo		0.00	0.00
c5) Otros Derechos a Recibir Bienes o Servicios a Corto Plazo		0.00	0.00	e3) Otros Pasivos Diferidos a Corto Plazo		0.00	0.00
d. Inventarios (d=d1+d2+d3+d4+d5)		0.00	0.00	f. Fondos y Bienes de Terceros en Garantía y/o Administración a Corto Plazo		5,441.00	67,721.00
d1) Inventario de Mercancías para Venta		0.00	0.00	f1) Fondos en Garantía a Corto Plazo		0.00	0.00
d2) Inventario de Mercancías Terminadas		0.00	0.00	f2) Fondos en Administración a Corto Plazo		228.00	29,548.00
d3) Inventario de Mercancías en Proceso de Elaboración		0.00	0.00	f3) Fondos Contingentes a Corto Plazo		5,212.00	38,172.00
d4) Inventario de Materias Primas, Materiales y Suministros para Producción		0.00	0.00	f4) Fondos de Fideicomisos, Mandatos y Contratos Análogos a Corto Plazo		1.00	0.00
d5) Bienes en Tránsito		0.00	0.00	f5) Otros Fondos de Terceros en Garantía y/o Administración a Corto Plazo		0.00	0.00
e. Almacenes		0.00	0.00	f6) Valores y Bienes en Garantía a Corto Plazo		0.00	0.00
f. Estimación por Pérdida o Deterioro de Activos Circulantes (f=f1+f2)		0.00	0.00	g. Provisiones a Corto Plazo (g=g1+g2+g3)		0.00	0.00
f1) Estimaciones para Cuentas Incobrables por Derechos a Recibir Efectivo o Equivalentes		0.00	0.00	g1) Provisiones para Demandas y Juicios a Corto Plazo		0.00	0.00
f2) Estimación por Deterioro de Inventarios		0.00	0.00	g2) Provisiones para Contingencias a Corto Plazo		0.00	0.00
g. Otros Activos Circulantes (g=g1+g2+g3+g4)		0.00	0.00	g3) Otras Provisiones a Corto Plazo		0.00	0.00
g1) Valores en Garantía		0.00	0.00	h. Otros Pasivos a Corto Plazo (h=h1+h2+h3)		0.00	0.00
g2) Bienes en Garantía (excluye depósitos de fondos)		0.00	0.00	h1) Ingresos por Clasificar		0.00	0.00
g3) Bienes Derivados de Embargos, Decomisos, Aseguramientos y Dación en Pago		0.00	0.00	h2) Recaudación por Participar		0.00	0.00
g4) Adquisición con Fondos de Terceros		0.00	0.00	h3) Otros Pasivos Circulantes		0.00	0.00
IA. Total de Activos Circulantes (IA = a + b + c + d + e + f + g)		5,517,777.00	7,808,550.00	IIA. Total de Pasivos Circulantes (IIA = a + b + c + d + e + f + g + h)		0.00	45,081.00
Activo No Circulante				Activo No Circulante			
a. Inversiones Financieras a Largo Plazo		0.00	0.00	a. Cuentas por Pagar a Largo Plazo		0.00	0.00
b. Derechos a Recibir Efectivo o Equivalentes a Largo Plazo		0.00	0.00	b. Documentos por Pagar a Largo Plazo		0.00	45,081.00
c. Bienes Inmuebles, Infraestructura y Construcciones en Proceso		27,294,535.00	21,006,333.00	c. Deuda Pública a Largo Plazo		0.00	0.00
d. Bienes Muebles		15,017,816.00	14,574,324.00	d. Pasivos Diferidos a Largo Plazo		0.00	0.00
e. Activos Intangibles		372,934.00	372,934.00	e. Fondos y Bienes de Terceros en Garantía y/o en Administración a Largo Plazo		0.00	0.00
f. Depreciación, Deterioro y Amortización Acumulada de Bienes		(6,617,394.00)	(6,617,394.00)	f. Provisiones a Largo Plazo		0.00	0.00
g. Activos Diferidos		0.00	0.00	IIIB. Total de Pasivos No Circulantes (IIIB = a + b + c + d + e + f)		5,246,080.00	1,275,795.00
h. Estimación por Pérdida o Deterioro de Activos no Circulantes		0.00	0.00	II. Total del Pasivo (II = IIA + IIIB)		5,246,080.00	1,320,876.00
i. Otros Activos no Circulantes		0.00	0.00				
IB. Total de Activos No Circulantes (IB = a + b + c + d + e + f + g + h + i)		38,067,891.00	29,336,197.00				

CUENTA PÚBLICA 2017
ENTE PÚBLICO: INSTITUTO TECNOLÓGICO SUPERIOR DE CHAMPOTÓN
Formato 1o. Estado de Situación Financiera Detallado - LDF
Al 31 de diciembre de 2017 y 2016
(PESOS)

Concepto		Año		Concepto	Año	
		2017	31 de diciembre 2016		2017	31 de diciembre 2016
ACTIVO				PASIVO		
I. Total del Activo (I = IA + IB)		41,585,668.00	37,144,747.00	HACIENDA PÚBLICA/ PATRIMONIO	28,757,855.00	28,757,855.00
				IIIA. Hacienda Pública/Patrimonio Contribuido (IIIA = a + b + c)	28,757,855.00	28,757,855.00
				a. Aportaciones	0.00	0.00
				b. Donaciones de Capital	0.00	0.00
				c. Actualización de la Hacienda Pública/Patrimonio	0.00	0.00
				IIIB. Hacienda Pública/Patrimonio Generado (IIIB = a + b + c + d + e)	7,581,733.00	7,066,016.00
				a. Resultados del Ejercicio (Ahorro/ Desahorro)	443,492.00	(1,723,956.00)
				b. Resultados de Ejercicios Anteriores	7,138,241.00	8,789,972.00
				c. Revalúos	0.00	0.00
				d. Reservas	0.00	0.00
				e. Rectificaciones de Resultados de Ejercicios Anteriores	0.00	0.00
				IIIC. Exceso o Insuficiencia en la Actualización de la Hacienda Pública/Patrimonio (IIIC=a+b)	0.00	0.00
				a. Resultado por Posición Monetaria	0.00	0.00
				b. Resultado por Tenencia de Activos no Monetarios	0.00	0.00
				III. Total Hacienda Pública/Patrimonio (III = IIIA + IIIB + IIIC)	36,339,588.00	35,823,871.00
				IV. Total del Pasivo y Hacienda Pública/Patrimonio (IV = II + III)	41,585,668.00	37,144,747.00

ELABORÓ

L.C. YOLANDA SANCHEZ DE LA CRUZ CIMA
JEFA DEL DEPTO. DE RECURSOS FINANCIEROS

REVISÓ

C.P. LUIS ANTONIO CASTILLO CANUL
SUBDIRECTOR DE ADMINISTRACIÓN Y FINANZAS




AUTORIZÓ

MTRO. DANIEL MARTÍN LEÓN CRUZ
DIRECTOR GENERAL

CUENTA PÚBLICA 2017
ENTE PÚBLICO: INSTITUTO TECNOLÓGICO SUPERIOR DE CHAMPOTÓN
Formato 2 Informe Analítico de la Deuda Pública y Otros Pasivos - LDF
Del 1o. de enero al 31 de diciembre de 2017
(PESOS)

Denominación de la Deuda Pública y Otros Pasivos (c)	Saldo al 31 de diciembre de 2016 (d)	Disposiciones del Periodo (e)	Amortizaciones del Periodo (f)	Revaluaciones, Reclasificaciones y Otros Ajustes (g)	Saldo Final del Periodo (h) h=d+e-f+g	Pago de Intereses del Periodo (i)	Pago de Comisiones y demás costos asociados durante el Periodo (j)
1. Deuda Pública (1=A+B)							
A. Corto Plazo (A=a1+a2+a3)							
a1) Instituciones de Crédito	0.00	0.00	0.00	0.00	0.00	0.00	0.00
a2) Títulos y Valores	0.00	0.00	0.00	0.00	0.00	0.00	0.00
a3) Arrendamientos Financieros	0.00	0.00	0.00	0.00	0.00	0.00	0.00
B. Largo Plazo (B=b1+b2+b3)							
b1) Instituciones de Crédito	0.00	0.00	0.00	0.00	0.00	0.00	0.00
b2) Títulos y Valores	0.00	0.00	0.00	0.00	0.00	0.00	0.00
b3) Arrendamientos Financieros	0.00	0.00	0.00	0.00	0.00	0.00	0.00
2. Otros Pasivos	1,320,876.00	52,899,700.00	48,974,496.00	0.00	5,246,080.00	0.00	0.00
3. Total de la Deuda Pública y Otros Pasivos (3=1+2)	1,320,876.00	52,899,700.00	48,974,496.00	0.00	5,246,080.00	0.00	0.00
4. Deuda Contingente 1 (informativo)							
Deuda Contingente 1	0.00	0.00	0.00	0.00	0.00	0.00	0.00
Deuda Contingente 2	0.00	0.00	0.00	0.00	0.00	0.00	0.00
5. Valor de Instrumentos Bono Cupón Cero 2 (Informativo)							
Instrumento Bono Cupón Cero 1	0.00	0.00	0.00	0.00	0.00	0.00	0.00
Instrumento Bono Cupón Cero 2	0.00	0.00	0.00	0.00	0.00	0.00	0.00

Obligaciones a Corto Plazo (k)	Monto Contratado (l)	Plazo Pactado (m)	Tasa de Interés (n)	Comisiones y Costos Relacionados (o)	Tasa Efectiva (p)
6. Obligaciones a Corto Plazo (Informativo)					
Crédito 1	0.00	0.00	0.00	0.00	0.00
Crédito 2	0.00	0.00	0.00	0.00	0.00

CUENTA PÚBLICA 2017
ENTE PÚBLICO: INSTITUTO TECNOLÓGICO SUPERIOR DE CHAMPOTÓN
Formato 2 Informe Analítico de la Deuda Pública y Otros Pasivos - LDF
Del 1o. de enero al 31 de diciembre de 2017
(PESOS)

ELABORÓ

L.C. YOLANDA GUERRA LUPE DE LA CRUZ
CIMA

JEFA DEL DEPTO. DE RECURSOS
FINANCIEROS

REVISÓ

C.P. LUIS ANTONIO CASTILLO CANUL

SUBDIRECTOR DE ADMINISTRACIÓN Y
FINANZAS

AUTORIZÓ

MTRO. DANIEL MARTÍN LEÓN CRUZ

DIRECTOR GENERAL

CUENTA PÚBLICA 2017
ENTE PÚBLICO: INSTITUTO TECNOLÓGICO SUPERIOR DE CHAMPOTÓN
Formato 3 Informe Analítico de Obligaciones Diferentes de Financiamientos – LDF
Del 1o. de enero al 31 de diciembre de 2017
(PESOS)

Denominación de las Obligaciones Diferentes de Financiamiento (c)	Fecha del Contrato (d)	Fecha de inicio de operación del proyecto (e)	Fecha de vencimiento (f)	Monto de la inversión pactado (g)	Plazo pactado (h)	Monto promedio mensual del pago de la contraprestación (i)	Monto promedio mensual del pago de la contraprestación al pago de inversión (j)	Monto pagado de la inversión al 31 de diciembre de 2017 (k)	Monto pagado de la inversión actualizado al 31 de diciembre de 2017 (l)	Saldo pendiente por pagar de la inversión al 31 de diciembre de 2017 (m - g - l)
A. Asociaciones Público Privadas (APP's) (A=a+b+c+d)										
APP 1				0.00		0.00	0.00	0.00	0.00	0.00
APP 2				0.00		0.00	0.00	0.00	0.00	0.00
APP 3				0.00		0.00	0.00	0.00	0.00	0.00
B. Otros Instrumentos (B=a+b+c+d)										
Otro Instrumento 1				0.00		0.00	0.00	0.00	0.00	0.00
Otro Instrumento 2				0.00		0.00	0.00	0.00	0.00	0.00
Otro Instrumento 3				0.00		0.00	0.00	0.00	0.00	0.00
C. Total de Obligaciones Diferentes de Financiamiento (C=A+B)				0.00		0.00	0.00	0.00	0.00	0.00

ELABORÓ  C.P. YOLANDA GUADALUPE DE LA CRUZ <small>CIMA</small> JEFA DEL DEPTO DE RECURSOS FINANCIEROS	REVISÓ  L.C. LUIS ANTONIO CASTILLO CANUL SUBDIRECTOR DE ADMINISTRACIÓN Y FINANZAS	AUTORIZÓ  DANIEL MARTÍN LEÓN CRUZ DIRECTOR GENERAL
--	---	---

CUENTA PÚBLICA 2017
ENTE PÚBLICO: INSTITUTO TECNOLÓGICO SUPERIOR DE CHAMPOTÓN
Formato 4 Balance Presupuestario - LDF
Del 1o. de enero al 31 de diciembre de 2017
(PESOS)

Concepto (c).	Estimado/ Aprobado (d)	Devengado	Recaudado/Pagado
A. Ingresos Totales (A = A1+A2+A3)	37,101,084.00	47,952,865.00	47,952,865.00
A1. Ingresos de Libre Disposición	18,352,309.00	28,092,463.00	28,092,463.00
A2. Transferencias Federales Etiquetadas	18,748,775.00	19,860,402.00	19,860,402.00
A3. Financiamiento Neto	0.00	0.00	0.00
B. Egresos Presupuestarios1 (B = B1+B2)	37,101,084.00	47,952,865.00	43,977,970.00
B1. Gasto No Etiquetado (sin incluir Amortización de la Deuda Pública)	18,352,309.00	28,092,463.00	24,123,461.00
B2. Gasto Etiquetado (sin incluir Amortización de la Deuda Pública)	18,748,775.00	19,860,402.00	19,854,509.00
C. Remanentes del Ejercicio Anterior (C = C1 + C2)		0.00	0.00
C1. Remanentes de Ingresos de Libre Disposición aplicados en el periodo		0.00	0.00
C2. Remanentes de Transferencias Federales Etiquetadas aplicados en el periodo		0.00	0.00
I. Balance Presupuestario (I = A - B + C)	0.00	0.00	3,974,895.00
II. Balance Presupuestario sin Financiamiento Neto (II = I - A3)	0.00	0.00	3,974,895.00
III. Balance Presupuestario sin Financiamiento Neto y sin Remanentes del Ejercicio Anterior (III= II - C)	0.00	0.00	3,974,895.00

Concepto	Aprobado	Devengado	Pagado
E. Intereses, Comisiones y Gastos de la Deuda (E = E1+E2)	0.00	0.00	0.00
E1. Intereses, Comisiones y Gastos de la Deuda con Gasto No Etiquetado	0.00	0.00	0.00
E2. Intereses, Comisiones y Gastos de la Deuda con Gasto Etiquetado	0.00	0.00	0.00
IV. Balance Primario (IV = III + E)	0.00	0.00	3,974,895.00

Concepto	Estimado/ Aprobado	Devengado	Recaudado/ Pagado
F. Financiamiento (F = F1 + F2)	0.00	0.00	0.00
F1. Financiamiento con Fuente de Pago de Ingresos de Libre Disposición	0.00	0.00	0.00
F2. Financiamiento con Fuente de Pago de Transferencias Federales Etiquetadas	0.00	0.00	0.00
G. Amortización de la Deuda (G = G1 + G2)	0.00	0.00	0.00
G1. Amortización de la Deuda Pública con Gasto No Etiquetado	0.00	0.00	0.00
G2. Amortización de la Deuda Pública con Gasto Etiquetado	0.00	0.00	0.00
A3. Financiamiento Neto (A3 = F - G)	0.00	0.00	0.00

Concepto	Estimado/ Aprobado	Devengado	Recaudado/ Pagado
A1. Ingresos de Libre Disposición	18,352,309.00	28,092,463.00	28,092,463.00
A3.1 Financiamiento Neto con Fuente de Pago de Ingresos de Libre Disposición (A3.1 = F1 - G1)	0.00	0.00	0.00
F1. Financiamiento con Fuente de Pago de Ingresos de Libre Disposición	0.00	0.00	0.00
G1. Amortización de la Deuda Pública con Gasto No Etiquetado	0.00	0.00	0.00
B1. Gasto No Etiquetado (sin incluir Amortización de la Deuda Pública)	18,352,309.00	28,092,463.00	24,123,461.00
C1. Remanentes de Ingresos de Libre Disposición aplicados en el periodo		0.00	0.00
V. Balance Presupuestario de Recursos Disponibles (V = A1 + A3.1 - B1 + C1)	0.00	0.00	3,969,002.00
VI. Balance Presupuestario de Recursos Disponibles sin Financiamiento Neto (VI = V - A3.1)	0.00	0.00	3,969,002.00

CUENTA PÚBLICA 2017
ENTE PÚBLICO: INSTITUTO TECNOLÓGICO SUPERIOR DE CHAMPOTÓN
Formato 4 Balance Presupuestario - LDF
Del 1o. de enero al 31 de diciembre de 2017
(PESOS)


Concepto	Estimado/ Aprobado	Devengado	Recaudado/ Pagado
A2. Transferencias Federales Etiquetadas	18,748,775.00	19,860,402.00	19,860,402.00
A3.2 Financiamiento Neto con Fuente de Pago de Transferencias Federales Etiquetadas (A3.2 = F2 - G2)	0.00	0.00	0.00
F2. Financiamiento con Fuente de Pago de Transferencias Federales Etiquetadas	0.00	0.00	0.00
G2. Amortización de la Deuda Pública con Gasto Etiquetado	0.00	0.00	0.00
B2. Gasto Etiquetado (sin incluir Amortización de la Deuda Pública)	18,748,775.00	19,860,402.00	19,854,509.00
C2. Remanentes de Transferencias Federales Etiquetadas aplicados en el periodo		0.00	0.00
VII. Balance Presupuestario de Recursos Etiquetados (VII = A2 + A3.2 - B2 + C2)	0.00	0.00	5,893.00
VIII. Balance Presupuestario de Recursos Etiquetados sin Financiamiento Neto (VIII = VII - A3.2)	0.00	0.00	5,893.00

ELABORÓ

 L.C. YOLANDA GUADALUPE DE LA CRUZ
 CIMA
 JEFA DEL DEPTO. DE RECURSOS
 FINANCIEROS

REVISÓ

 C.P. LUIS ANTONIO CASTILLO CANUL
 SUBDIRECTOR DE ADMINISTRACIÓN Y
 FINANZAS

AUTORIZÓ

 MTRO. DANIEL MARTÍN LEÓN CRUZ
 DIRECTOR GENERAL

CUENTA PÚBLICA 2017
ENTE PÚBLICO: INSTITUTO TECNOLÓGICO SUPERIOR DE CHAMPOTÓN
Formato 5 Estado Analítico de Ingresos Detallado - LDF
Del 1o. de enero al 31 de diciembre de 2017
(PESOS)

Concepto (c)	Ingreso					Diferencia (e)
	Estimado (d)	Ampliaciones/ Reducciones	Modificado	Devengado	Recaudado	
Ingresos de Libre Disposición						
A. Impuestos	0.00	0.00	0.00	0.00	0.00	0.00
B. Cuotas y Aportaciones de Seguridad Social	0.00	0.00	0.00	0.00	0.00	0.00
C. Contribuciones de Mejoras	0.00	0.00	0.00	0.00	0.00	0.00
D. Derechos	0.00	0.00	0.00	0.00	0.00	0.00
E. Productos	0.00	0.00	0.00	0.00	0.00	0.00
F. Aprovechamientos	0.00	0.00	0.00	0.00	0.00	0.00
G. Ingresos por Ventas de Bienes y Servicios	0.00	1482061.00	1482061.00	1482061.00	1482061.00	1482061.00
H. Participaciones (H=h1+h2+h3+h4+h5+h6+h7+h8+h9+h10+h11)	0.00	0.00	0.00	0.00	0.00	0.00
h1) Fondo General de Participaciones	0.00	0.00	0.00	0.00	0.00	0.00
h2) Fondo de Fomento Municipal	0.00	0.00	0.00	0.00	0.00	0.00
h3) Fondo de Fiscalización y Recaudación	0.00	0.00	0.00	0.00	0.00	0.00
h4) Fondo de Compensación	0.00	0.00	0.00	0.00	0.00	0.00
h5) Fondo de Extracción de Hidrocarburos	0.00	0.00	0.00	0.00	0.00	0.00
h6) Impuesto Especial Sobre Producción y Servicios	0.00	0.00	0.00	0.00	0.00	0.00
h7) 0.136% de la Recaudación Federal Participable	0.00	0.00	0.00	0.00	0.00	0.00
h8) 3.17% Sobre Extracción de Petróleo	0.00	0.00	0.00	0.00	0.00	0.00
h9) Gasolinas y Diésel	0.00	0.00	0.00	0.00	0.00	0.00
h10) Fondo del Impuesto Sobre la Renta	0.00	0.00	0.00	0.00	0.00	0.00
h11) Fondo de Estabilización de los Ingresos de las Entidades Federativas	0.00	0.00	0.00	0.00	0.00	0.00
I. Incentivos Derivados de la Colaboración Fiscal (I=i1+i2+i3+i4+i5)	0.00	0.00	0.00	0.00	0.00	0.00
i1) Tenencia o Uso de Vehículos	0.00	0.00	0.00	0.00	0.00	0.00
i2) Fondo de Compensación ISAN	0.00	0.00	0.00	0.00	0.00	0.00
i3) Impuesto Sobre Automóviles Nuevos	0.00	0.00	0.00	0.00	0.00	0.00
i4) Fondo de Compensación de Repecos-Intermedios	0.00	0.00	0.00	0.00	0.00	0.00
i5) Otros Incentivos Económicos	0.00	0.00	0.00	0.00	0.00	0.00
J. Transferencias	18352309.00	8258093.00	26610402.00	26610402.00	26610402.00	8258093.00
K. Convenios	0.00	0.00	0.00	0.00	0.00	0.00
k1) Otros Convenios y Subsidios	0.00	0.00	0.00	0.00	0.00	0.00
L. Otros Ingresos de Libre Disposición (L=l1+l2)	0.00	0.00	0.00	0.00	0.00	0.00
l1) Participaciones en Ingresos Locales	0.00	0.00	0.00	0.00	0.00	0.00
l2) Otros Ingresos de Libre Disposición	0.00	0.00	0.00	0.00	0.00	0.00
I. Total de Ingresos de Libre Disposición (I=A+B+C+D+E+F+G+H+I+J+K+L)	18352309.00	9740154.00	28092463.00	28092463.00	28092463.00	9740154.00
Ingresos Excedentes de Ingresos de Libre Disposición						0.00
Transferencias Federales Etiquetadas						
A. Aportaciones (A=a1+a2+a3+a4+a5+a6+a7+a8)	0.00	0.00	0.00	0.00	0.00	0.00
a1) Fondo de Aportaciones para la Nómina Educativa y Gasto Operativo	0.00	0.00	0.00	0.00	0.00	0.00
a2) Fondo de Aportaciones para los Servicios de Salud	0.00	0.00	0.00	0.00	0.00	0.00
a3) Fondo de Aportaciones para la Infraestructura Social	0.00	0.00	0.00	0.00	0.00	0.00
a4) Fondo de Aportaciones para el Fortalecimiento de los Municipios y de las Demarcaciones Territoriales del Distrito Federal	0.00	0.00	0.00	0.00	0.00	0.00
a5) Fondo de Aportaciones Múltiples	0.00	0.00	0.00	0.00	0.00	0.00
a6) Fondo de Aportaciones para la Educación Tecnológica y de Adultos	0.00	0.00	0.00	0.00	0.00	0.00
a7) Fondo de Aportaciones para la Seguridad Pública de los Estados y del Distrito Federal	0.00	0.00	0.00	0.00	0.00	0.00
a8) Fondo de Aportaciones para el Fortalecimiento de las Entidades Federativas	0.00	0.00	0.00	0.00	0.00	0.00
B. Convenios (B=b1+b2+b3+b4)	0.00	0.00	0.00	0.00	0.00	0.00
b1) Convenios de Protección Social en Salud	0.00	0.00	0.00	0.00	0.00	0.00
b2) Convenios de Descentralización	0.00	0.00	0.00	0.00	0.00	0.00
b3) Convenios de Reasignación	0.00	0.00	0.00	0.00	0.00	0.00
b4) Otros Convenios y Subsidios	0.00	0.00	0.00	0.00	0.00	0.00
C. Fondos Distintos de Aportaciones (C=c1+c2)	0.00	0.00	0.00	0.00	0.00	0.00
c1) Fondo para Entidades Federativas y Municipios Productores de Hidrocarburos	0.00	0.00	0.00	0.00	0.00	0.00
c2) Fondo Minero	0.00	0.00	0.00	0.00	0.00	0.00
D. Transferencias, Subsidios y Subvenciones, y Pensiones y Jubilaciones	18748775.00	1111627.00	19860402.00	19860402.00	19860402.00	1111627.00
E. Otras Transferencias Federales Etiquetadas	0.00	0.00	0.00	0.00	0.00	0.00
II. Total de Transferencias Federales Etiquetadas (II = A + B + C + D + E)	18748775.00	1111627.00	19860402.00	19860402.00	19860402.00	1111627.00

CUENTA PÚBLICA 2017
ENTE PÚBLICO: INSTITUTO TECNOLÓGICO SUPERIOR DE CHAMPOTÓN
Formato 5 Estado Analítico de Ingresos Detallado - LDF
Del 1o. de enero al 31 de diciembre de 2017
(PESOS)

Concepto (c)	Ingreso					Diferencia (e)
	Estimado (d)	Ampliaciones/ Reducciones	Modificado	Devengado	Recaudado	
III. Ingresos Derivados de Financiamientos (III = A)	0.00	0.00	0.00	0.00	0.00	0.00
A. Ingresos Derivados de Financiamientos	0.00	0.00	0.00	0.00	0.00	0.00
IV. Total de Ingresos (IV = I + II + III)	37101084.00	10851781.00	47952865.00	47952865.00	47952865.00	10851781.00
Datos Informativos						
1. Ingresos Derivados de Financiamientos con Fuente de Pago de Ingresos de Libre Disposición	0.00	0.00	0.00	0.00	0.00	0.00
2. Ingresos Derivados de Financiamientos con Fuente de Pago de Transferencias Federales Etiquetadas	0.00	0.00	0.00	0.00	0.00	0.00
3. Ingresos Derivados de Financiamientos (3 = 1 + 2)	0.00	0.00	0.00	0.00	0.00	0.00


ELABORÓ
 L.C. YOLANDA GUADALUPE DE LA CRUZ
 CIMA
 JEFA DEL DEPTO. DE RECURSOS
 FINANCIEROS


REVISÓ
 C.P. LUIS ANTONIO CASTILLO CANUL
 SUBDIRECTOR DE ADMINISTRACIÓN Y
 FINANZAS


AUTORIZÓ
 MTRO. DANIEL MARTÍN LEÓN CRUZ
 DIRECTOR GENERAL

CUENTA PÚBLICA 2017
ENTE PÚBLICO: INSTITUTO TECNOLÓGICO SUPERIOR DE CHAMPOTÓN
Formato 6a Estado Analítico del Ejercicio del Presupuesto de Egresos Detallado - LDF
Clasificación por Objeto del Gasto (Capítulo y Concepto)
Del 1o. de enero al 31 de diciembre de 2017
(PESOS)

Concepto (c)	Egresos					Subejercicio (e)
	Aprobado (d)	Ampliaciones/ (Reducciones)	Modificado	Devengado	Pagado	
I. Gasto No Etiquetado (I=A+B+C+D+E+F+G+H+I)	18,352,309.00	9,740,154.00	28,092,463.00	28,092,463.00	24,123,461.00	0.00
A. Servicios Personales (A=a1+a2+a3+a4+a5+a6+a7)	16,037,475.00	703,843.00	16,741,318.00	16,741,318.00	16,741,318.00	0.00
a1) Remuneraciones al Personal de Carácter Permanente	9,185,494.00	(2,804,388.00)	6,381,106.00	6,381,106.00	6,381,106.00	0.00
a2) Remuneraciones al Personal de Carácter Transitorio	0.00	912,719.00	912,719.00	912,719.00	912,719.00	0.00
a3) Remuneraciones Adicionales y Especiales	3,130,457.00	1,466,211.00	4,596,668.00	4,596,668.00	4,596,668.00	0.00
a4) Seguridad Social	3,223,675.00	721,881.00	3,945,556.00	3,945,556.00	3,945,556.00	0.00
a5) Otras Prestaciones Sociales y Económicas	0.00	31,166.00	31,166.00	31,166.00	31,166.00	0.00
a6) Previsiones	0.00	0.00	0.00	0.00	0.00	0.00
a7) Pago de Estímulos a Servidores Públicos	497,849.00	376,254.00	874,103.00	874,103.00	874,103.00	0.00
B. Materiales y Suministros (B=b1+b2+b3+b4+b5+b6+b7+b8+b9)	976,100.00	1,030,738.00	2,006,838.00	2,006,838.00	1,883,289.00	0.00
b1) Materiales de Administración, Emisión de Documentos y Artículos Oficiales	409,349.00	682,199.00	1,091,548.00	1,091,548.00	988,201.00	0.00
b2) Alimentos y Utensilios	106,329.00	146,078.00	252,407.00	252,407.00	232,915.00	0.00
b3) Materias Primas y Materiales de Producción y Comercialización	0.00	0.00	0.00	0.00	0.00	0.00
b4) Materiales y Artículos de Construcción y de Reparación	77,334.00	(5,784.00)	71,550.00	71,550.00	71,550.00	0.00
b5) Productos Químicos, Farmacéuticos y de Laboratorio	62,664.00	(34,298.00)	28,366.00	28,366.00	28,366.00	0.00
b6) Combustibles, Lubricantes y Aditivos	110,900.00	133,203.00	244,103.00	244,103.00	243,393.00	0.00
b7) Vestuario, Blancos, Prendas de Protección y Artículos Deportivos	142,977.00	(36,425.00)	106,552.00	106,552.00	106,552.00	0.00
b8) Materiales y Suministros Para Seguridad	0.00	0.00	0.00	0.00	0.00	0.00
b9) Herramientas, Refacciones y Accesorios Menores	66,547.00	145,765.00	212,312.00	212,312.00	212,312.00	0.00
C. Servicios Generales (C=c1+c2+c3+c4+c5+c6+c7+c8+c9)	1,338,734.00	7,562,081.00	8,900,815.00	8,900,815.00	5,055,362.00	0.00
c1) Servicios Básicos	221,195.00	68,668.00	289,863.00	289,863.00	269,563.00	0.00
c2) Servicios de Arrendamiento	91,406.00	(5,373.00)	86,033.00	86,033.00	86,033.00	0.00
c3) Servicios Profesionales, Científicos, Técnicos y Otros Servicios	337,553.00	3,499,757.00	3,837,310.00	3,837,310.00	2,363,593.00	0.00
c4) Servicios Financieros, Bancarios y Comerciales	42,404.00	(14,324.00)	28,080.00	28,080.00	28,080.00	0.00
c5) Servicios de Instalación, Reparación, Mantenimiento y Conservación	183,204.00	3,363,381.00	3,546,585.00	3,546,585.00	1,196,098.00	0.00
c6) Servicios de Comunicación Social y Publicidad	103,468.00	190,031.00	293,499.00	293,499.00	293,499.00	0.00
c7) Servicios de Traslado y Viáticos	221,824.00	193,618.00	415,442.00	415,442.00	414,493.00	0.00
c8) Servicios Oficiales	61,000.00	(60,700.00)	300.00	300.00	300.00	0.00
c9) Otros Servicios Generales	76,680.00	327,023.00	403,703.00	403,703.00	403,703.00	0.00
D. Transferencias, Asignaciones, Subsidios y Otras Ayudas (D=d1+d2+d3+d4+d5+d6+d7+d8+d9)	0.00	0.00	0.00	0.00	0.00	0.00
d1) Transferencias Internas y Asignaciones al Sector Público	0.00	0.00	0.00	0.00	0.00	0.00
d2) Transferencias al Resto del Sector Público	0.00	0.00	0.00	0.00	0.00	0.00
d3) Subsidios y Subvenciones	0.00	0.00	0.00	0.00	0.00	0.00
d4) Ayudas Sociales	0.00	0.00	0.00	0.00	0.00	0.00
d5) Pensiones y Jubilaciones	0.00	0.00	0.00	0.00	0.00	0.00
d6) Transferencias a Fideicomisos, Mandatos y Otros Análogos	0.00	0.00	0.00	0.00	0.00	0.00
d7) Transferencias a la Seguridad Social	0.00	0.00	0.00	0.00	0.00	0.00
d8) Donativos	0.00	0.00	0.00	0.00	0.00	0.00
d9) Transferencias al Exterior	0.00	0.00	0.00	0.00	0.00	0.00
E. Bienes Muebles, Inmuebles e Intangibles (E=e1+e2+e3+e4+e5+e6+e7+e8+e9)	0.00	443,492.00	443,492.00	443,492.00	443,492.00	0.00
e1) Mobiliario y Equipo de Administración	0.00	159,438.00	159,438.00	159,438.00	159,438.00	0.00
e2) Mobiliario y Equipo Educativo y Recreativo	0.00	69,600.00	69,600.00	69,600.00	69,600.00	0.00
e3) Equipo e Instrumental Médico y de Laboratorio	0.00	12,280.00	12,280.00	12,280.00	12,280.00	0.00
e4) Vehículos y Equipo de Transporte	0.00	161,700.00	161,700.00	161,700.00	161,700.00	0.00
e5) Equipo de Defensa y Seguridad	0.00	0.00	0.00	0.00	0.00	0.00
e6) Maquinaria, Otros Equipos y Herramientas	0.00	40,474.00	40,474.00	40,474.00	40,474.00	0.00
e7) Activos Biológicos	0.00	0.00	0.00	0.00	0.00	0.00
e8) Bienes Inmuebles	0.00	0.00	0.00	0.00	0.00	0.00
e9) Activos Intangibles	0.00	0.00	0.00	0.00	0.00	0.00

CUENTA PÚBLICA 2017
ENTE PÚBLICO: INSTITUTO TECNOLÓGICO SUPERIOR DE CHAMPOTÓN
Formato 6a Estado Analítico del Ejercicio del Presupuesto de Egresos Detallado - LDF
Clasificación por Objeto del Gasto (Capítulo y Concepto)
Del 1o. de enero al 31 de diciembre de 2017
(PESOS)

Concepto (c)	Egresos					Subejercicio (e)
	Aprobado (d)	Ampliaciones/ (Reducciones)	Modificado	Devengado	Pagado	
F. Inversión Pública (F=f1+f2+f3)	0.00	0.00	0.00	0.00	0.00	0.00
f1) Obra Pública en Bienes de Dominio Público	0.00	0.00	0.00	0.00	0.00	0.00
f2) Obra Pública en Bienes Propios	0.00	0.00	0.00	0.00	0.00	0.00
f3) Proyectos Productivos y Acciones de Fomento	0.00	0.00	0.00	0.00	0.00	0.00
G. Inversiones Financieras y Otras Provisiones (G=g1+g2+g3+g4+g5+g6+g7)	0.00	0.00	0.00	0.00	0.00	0.00
g1) Inversiones Para el Fomento de Actividades Productivas	0.00	0.00	0.00	0.00	0.00	0.00
g2) Acciones y Participaciones de Capital	0.00	0.00	0.00	0.00	0.00	0.00
g3) Compra de Títulos y Valores	0.00	0.00	0.00	0.00	0.00	0.00
g4) Concesión de Préstamos	0.00	0.00	0.00	0.00	0.00	0.00
g5) Inversiones en Fideicomisos, Mandatos y Otros Análogos Fideicomiso de Desastres Naturales (Informativo)	0.00	0.00	0.00	0.00	0.00	0.00
g6) Otras Inversiones Financieras	0.00	0.00	0.00	0.00	0.00	0.00
g7) Provisiones para Contingencias y Otras Erogaciones Especiales	0.00	0.00	0.00	0.00	0.00	0.00
H. Participaciones y Aportaciones (H=h1+h2+h3)	0.00	0.00	0.00	0.00	0.00	0.00
h1) Participaciones	0.00	0.00	0.00	0.00	0.00	0.00
h2) Aportaciones	0.00	0.00	0.00	0.00	0.00	0.00
h3) Convenios	0.00	0.00	0.00	0.00	0.00	0.00
I. Deuda Pública (I=i1+i2+i3+i4+i5+i6+i7)	0.00	0.00	0.00	0.00	0.00	0.00
i1) Amortización de la Deuda Pública	0.00	0.00	0.00	0.00	0.00	0.00
i2) Intereses de la Deuda Pública	0.00	0.00	0.00	0.00	0.00	0.00
i3) Comisiones de la Deuda Pública	0.00	0.00	0.00	0.00	0.00	0.00
i4) Gastos de la Deuda Pública	0.00	0.00	0.00	0.00	0.00	0.00
i5) Costo por Coberturas	0.00	0.00	0.00	0.00	0.00	0.00
i6) Apoyos Financieros	0.00	0.00	0.00	0.00	0.00	0.00
i7) Adeudos de Ejercicios Fiscales Anteriores (ADEFAS)	0.00	0.00	0.00	0.00	0.00	0.00
II. Gasto Etiquetado (II=A+B+C+D+E+F+G+H+I)	18,748,775.00	1,111,627.00	19,860,402.00	19,860,402.00	19,854,509.00	0.00
A. Servicios Personales (A=a1+a2+a3+a4+a5+a6+a7)	16,739,978.00	611,627.00	17,351,605.00	17,351,605.00	17,351,605.00	0.00
a1) Remuneraciones al Personal de Carácter Permanente	9,296,550.00	2,528,345.00	11,824,895.00	11,824,895.00	11,824,895.00	0.00
a2) Remuneraciones al Personal de Carácter Transitorio	0.00	747,570.00	747,570.00	747,570.00	747,570.00	0.00
a3) Remuneraciones Adicionales y Especiales	3,635,053.00	(402,956.00)	3,232,097.00	3,232,097.00	3,232,097.00	0.00
a4) Seguridad Social	3,305,503.00	(2,453,577.00)	851,926.00	851,926.00	851,926.00	0.00
a5) Otras Prestaciones Sociales y Económicas	0.00	0.00	0.00	0.00	0.00	0.00
a6) Previsiones	0.00	0.00	0.00	0.00	0.00	0.00
a7) Pago de Estímulos a Servidores Públicos	502,872.00	192,245.00	695,117.00	695,117.00	695,117.00	0.00
B. Materiales y Suministros (B=b1+b2+b3+b4+b5+b6+b7+b8+b9)	816,205.00	133,834.00	950,039.00	950,039.00	946,539.00	0.00
b1) Materiales de Administración, Emisión de Documentos y Artículos Oficiales	312,230.00	121,109.00	433,339.00	433,339.00	433,339.00	0.00
b2) Alimentos y Utensilios	106,329.00	12,465.00	118,794.00	118,794.00	118,794.00	0.00
b3) Materias Primas y Materiales de Producción y Comercialización	0.00	0.00	0.00	0.00	0.00	0.00
b4) Materiales y Artículos de Construcción y de Reparación	51,234.00	(31,747.00)	19,487.00	19,487.00	19,487.00	0.00
b5) Productos Químicos, Farmacéuticos y de Laboratorio	50,566.00	(40,143.00)	10,423.00	10,423.00	10,423.00	0.00
b6) Combustibles, Lubricantes y Aditivos	99,900.00	130,574.00	230,474.00	230,474.00	226,974.00	0.00
b7) Vestuario, Blancos, Prendas de Protección y Artículos Deportivos	129,898.00	(32,279.00)	97,619.00	97,619.00	97,619.00	0.00
b8) Materiales y Suministros Para Seguridad	0.00	0.00	0.00	0.00	0.00	0.00
b9) Herramientas, Refacciones y Accesorios Menores	66,048.00	(26,145.00)	39,903.00	39,903.00	39,903.00	0.00
C. Servicios Generales (C=c1+c2+c3+c4+c5+c6+c7+c8+c9)	1,192,592.00	366,166.00	1,558,758.00	1,558,758.00	1,556,365.00	0.00
c1) Servicios Básicos	172,492.00	294,430.00	466,922.00	466,922.00	465,394.00	0.00
c2) Servicios de Arrendamiento	87,752.00	42,601.00	130,353.00	130,353.00	130,353.00	0.00
c3) Servicios Profesionales, Científicos, Técnicos y Otros Servicios	327,056.00	(220,167.00)	106,889.00	106,889.00	106,024.00	0.00
c4) Servicios Financieros, Bancarios y Comerciales	42,404.00	(17,576.00)	24,828.00	24,828.00	24,828.00	0.00

CUENTA PÚBLICA 2017
ENTE PÚBLICO: INSTITUTO TECNOLÓGICO SUPERIOR DE CHAMPOTÓN
Formato 6a Estado Analítico del Ejercicio del Presupuesto de Egresos Detallado - LDF
Clasificación por Objeto del Gasto (Capítulo y Concepto)
Del 1o. de enero al 31 de diciembre de 2017
(PESOS)

Concepto (c)	Egresos					Subejercicio (e)
	Aprobado (d)	Ampliaciones/ (Reducciones)	Modificado	Devengado	Pagado	
c5) Servicios de Instalación, Reparación, Mantenimiento y Conservación	183,204.00	372,381.00	555,585.00	555,585.00	555,585.00	0.00
c6) Servicios de Comunicación Social y Publicidad	65,392.00	(13,461.00)	51,931.00	51,931.00	51,931.00	0.00
c7) Servicios de Traslado y Viáticos	205,464.00	(59,199.00)	146,265.00	146,265.00	146,265.00	0.00
c8) Servicios Oficiales	50,000.00	(50,000.00)	0.00	0.00	0.00	0.00
c9) Otros Servicios Generales	58,828.00	17,157.00	75,985.00	75,985.00	75,985.00	0.00
D. Transferencias, Asignaciones, Subsidios y Otras Ayudas (D=d1+d2+d3+d4+d5+d6+d7+d8+d9)	0.00	0.00	0.00	0.00	0.00	0.00
d1) Transferencias Internas y Asignaciones al Sector Público	0.00	0.00	0.00	0.00	0.00	0.00
d2) Transferencias al Resto del Sector Público	0.00	0.00	0.00	0.00	0.00	0.00
d3) Subsidios y Subvenciones	0.00	0.00	0.00	0.00	0.00	0.00
d4) Ayudas Sociales	0.00	0.00	0.00	0.00	0.00	0.00
d5) Pensiones y Jubilaciones	0.00	0.00	0.00	0.00	0.00	0.00
d6) Transferencias a Fideicomisos, Mandatos y Otros Análogos	0.00	0.00	0.00	0.00	0.00	0.00
d7) Transferencias a la Seguridad Social	0.00	0.00	0.00	0.00	0.00	0.00
d8) Donativos	0.00	0.00	0.00	0.00	0.00	0.00
d9) Transferencias al Exterior	0.00	0.00	0.00	0.00	0.00	0.00
E. Bienes Muebles, Inmuebles e Intangibles (E=e1+e2+e3+e4+e5+e6+e7+e8+e9)	0.00	0.00	0.00	0.00	0.00	0.00
e1) Mobiliario y Equipo de Administración	0.00	0.00	0.00	0.00	0.00	0.00
e2) Mobiliario y Equipo Educativo y Recreativo	0.00	0.00	0.00	0.00	0.00	0.00
e3) Equipo e Instrumental Médico y de Laboratorio	0.00	0.00	0.00	0.00	0.00	0.00
e4) Vehículos y Equipo de Transporte	0.00	0.00	0.00	0.00	0.00	0.00
e5) Equipo de Defensa y Seguridad	0.00	0.00	0.00	0.00	0.00	0.00
e6) Maquinaria, Otros Equipos y Herramientas	0.00	0.00	0.00	0.00	0.00	0.00
e7) Activos Biológicos	0.00	0.00	0.00	0.00	0.00	0.00
e8) Bienes Inmuebles	0.00	0.00	0.00	0.00	0.00	0.00
e9) Activos Intangibles	0.00	0.00	0.00	0.00	0.00	0.00
F. Inversión Pública (F=f1+f2+f3)	0.00	0.00	0.00	0.00	0.00	0.00
f1) Obra Pública en Bienes de Dominio Público	0.00	0.00	0.00	0.00	0.00	0.00
f2) Obra Pública en Bienes Propios	0.00	0.00	0.00	0.00	0.00	0.00
f3) Proyectos Productivos y Acciones de Fomento	0.00	0.00	0.00	0.00	0.00	0.00
G. Inversiones Financieras y Otras Provisiones (G=g1+g2+g3+g4+g5+g6+g7)	0.00	0.00	0.00	0.00	0.00	0.00
g1) Inversiones Para el Fomento de Actividades Productivas	0.00	0.00	0.00	0.00	0.00	0.00
g2) Acciones y Participaciones de Capital	0.00	0.00	0.00	0.00	0.00	0.00
g3) Compra de Títulos y Valores	0.00	0.00	0.00	0.00	0.00	0.00
g4) Concesión de Préstamos	0.00	0.00	0.00	0.00	0.00	0.00
g5) Inversiones en Fideicomisos, Mandatos y Otros Análogos Fideicomiso de Desastres Naturales (Informativo)	0.00	0.00	0.00	0.00	0.00	0.00
g6) Otras Inversiones Financieras	0.00	0.00	0.00	0.00	0.00	0.00
g7) Provisiones para Contingencias y Otras Erogaciones Especiales	0.00	0.00	0.00	0.00	0.00	0.00
H. Participaciones y Aportaciones (H=h1+h2+h3)	0.00	0.00	0.00	0.00	0.00	0.00
h1) Participaciones	0.00	0.00	0.00	0.00	0.00	0.00
h2) Aportaciones	0.00	0.00	0.00	0.00	0.00	0.00
h3) Convenios	0.00	0.00	0.00	0.00	0.00	0.00
I. Deuda Pública (I=i1+i2+i3+i4+i5+i6+i7)	0.00	0.00	0.00	0.00	0.00	0.00
i1) Amortización de la Deuda Pública	0.00	0.00	0.00	0.00	0.00	0.00
i2) Intereses de la Deuda Pública	0.00	0.00	0.00	0.00	0.00	0.00
i3) Comisiones de la Deuda Pública	0.00	0.00	0.00	0.00	0.00	0.00
i4) Gastos de la Deuda Pública	0.00	0.00	0.00	0.00	0.00	0.00
i5) Costo por Coberturas	0.00	0.00	0.00	0.00	0.00	0.00
i6) Apoyos Financieros	0.00	0.00	0.00	0.00	0.00	0.00
i7) Adeudos de Ejercicios Fiscales Anteriores (ADEFAS)	0.00	0.00	0.00	0.00	0.00	0.00

CUENTA PÚBLICA 2017
ENTE PÚBLICO: INSTITUTO TECNOLÓGICO SUPERIOR DE CHAMPOTÓN
Formato 6a Estado Analítico del Ejercicio del Presupuesto de Egresos Detallado - LDF
Clasificación por Objeto del Gasto (Capítulo y Concepto)
Del 1o. de enero al 31 de diciembre de 2017
(PESOS)

Concepto (c)	Egresos					Subejercicio (e)
	Aprobado (d)	Ampliaciones/ (Reducciones)	Modificado	Devengado	Pagado	
III. Total de Egresos (III = I + II)	37,101,084.00	10,851,781.00	47,952,865.00	47,952,865.00	43,977,970.00	0.00

ELABORO

L.C. YOLANDA GUADALUPE DE LA CRUZ CIMA
JEFA DEL DEPTO. DE RECURSOS FINANCIEROS

REVISÓ

C.P. LUIS ANTONIO CASTILLO CANUL
SUBDIRECTOR DE ADMINISTRACIÓN Y FINANZAS

AUTORIZO

MTRO. DANIEL MARTÍN LEÓN CRUZ
DIRECTOR GENERAL

CUENTA PÚBLICA 2017
ENTE PÚBLICO: INSTITUTO TECNOLÓGICO SUPERIOR DE CHAMPOTÓN
Formato 6b Estado Analítico del Ejercicio del Presupuesto de Egresos Detallado - LDF
Clasificación Administrativa
Del 1o. de enero al 31 de diciembre de 2017
(PESOS)

Concepto (c)	Egresos					Subejercicio (e)
	Aprobado (d)	Ampliaciones/ (Reducciones)	Modificado	Devengado	Pagado	
Gasto No Etiquetado	18,352,309.00	9,740,154.00	28,092,463.00	28,092,463.00	24,123,461.00	0.00
[01] DIRECCIÓN	962,747.00	(509,191.00)	453,556.00	453,556.00	453,556.00	0.00
[02] SUBDIRECCIÓN DE ADMINISTRACIÓN Y FINANZAS	5,973,657.00	12,927,436.00	18,901,093.00	18,901,093.00	14,932,091.00	0.00
[03] SUBDIRECCIÓN DE PLANEACIÓN	4,385,177.00	(2,332,808.00)	2,052,369.00	2,052,369.00	2,052,369.00	0.00
[04] SUBDIRECCIÓN ACADÉMICA	7,030,728.00	(345,283.00)	6,685,445.00	6,685,445.00	6,685,445.00	0.00
Gasto Etiquetado	18,748,775.00	1,111,627.00	19,860,402.00	19,860,402.00	19,854,509.00	0.00
[01] DIRECCIÓN	1,005,752.00	(288,414.00)	717,338.00	717,338.00	717,338.00	0.00
[02] SUBDIRECCIÓN DE ADMINISTRACIÓN Y FINANZAS	5,932,049.00	759,642.00	6,691,691.00	6,691,691.00	6,685,798.00	0.00
[03] SUBDIRECCIÓN DE PLANEACIÓN	4,684,451.00	(2,333,013.00)	2,351,438.00	2,351,438.00	2,351,438.00	0.00
[04] SUBDIRECCIÓN ACADÉMICA	7,126,523.00	2,973,412.00	10,099,935.00	10,099,935.00	10,099,935.00	0.00
Total de Egresos	37,101,084.00	10,851,781.00	47,952,865.00	47,952,865.00	43,977,970.00	0.00

ELABORÓ

L.C. YOLANDA GUADALUPE DE LA CRUZ CIMA
JEFA DEL DEPTO. DE RECURSOS FINANCIEROS

REVISÓ

C.P. LUIS ANTONIO CASTILLO CANUL
SUBDIRECTOR DE ADMINISTRACIÓN Y FINANZAS

AUTORIZÓ

MTRO. DANIEL MARTIN LEON CRUZ
DIRECTOR GENERAL

CUENTA PÚBLICA 2017
ENTE PÚBLICO: INSTITUTO TECNOLÓGICO SUPERIOR DE CHAMPOTÓN
Formato 6c Estado Analítico del Ejercicio del Presupuesto de Egresos Detallado - LDF
Clasificación Funcional (Finalidad y Función)
Del 1o. de enero al 31 de diciembre de 2017
(PESOS)

Concepto (c)	Egresos					Subejercicio (e)
	Aprobado (d)	Ampliaciones/ (Reducciones)	Modificado	Devengado	Pagado	
I. Gasto No Etiquetado (I=A+B+C+D)	18,352,309.00	9,740,154.00	28,092,463.00	28,092,463.00	24,123,461.00	0.00
A. Gobierno (A=a1+a2+a3+a4+a5+a6+a7+a8)	0.00	0.00	0.00	0.00	0.00	0.00
a1) Legislación	0.00	0.00	0.00	0.00	0.00	0.00
a2) Justicia	0.00	0.00	0.00	0.00	0.00	0.00
a3) Coordinación de la Política de Gobierno	0.00	0.00	0.00	0.00	0.00	0.00
a4) Relaciones Exteriores	0.00	0.00	0.00	0.00	0.00	0.00
a5) Asuntos Financieros y Hacendarios	0.00	0.00	0.00	0.00	0.00	0.00
a6) Seguridad Nacional	0.00	0.00	0.00	0.00	0.00	0.00
a7) Asuntos de Orden Público y de Seguridad Interior	0.00	0.00	0.00	0.00	0.00	0.00
a8) Otros Servicios Generales	0.00	0.00	0.00	0.00	0.00	0.00
B. Desarrollo Social (B=b1+b2+b3+b4+b5+b6+b7)	18,352,309.00	9,740,154.00	28,092,463.00	28,092,463.00	24,123,461.00	0.00
b1) Protección Ambiental	0.00	0.00	0.00	0.00	0.00	0.00
b2) Vivienda y Servicios a la Comunidad	0.00	0.00	0.00	0.00	0.00	0.00
b3) Salud	0.00	0.00	0.00	0.00	0.00	0.00
b4) Recreación, Cultura y Otras Manifestaciones Sociales	0.00	0.00	0.00	0.00	0.00	0.00
b5) Educación	18,352,309.00	9,740,154.00	28,092,463.00	28,092,463.00	24,123,461.00	0.00
b6) Protección Social	0.00	0.00	0.00	0.00	0.00	0.00
b7) Otros Asuntos Sociales	0.00	0.00	0.00	0.00	0.00	0.00
C. Desarrollo Económico (C=c1+c2+c3+c4+c5+c6+c7+c8+c9)	0.00	0.00	0.00	0.00	0.00	0.00
c1) Asuntos Económicos, Comerciales y Laborales en General	0.00	0.00	0.00	0.00	0.00	0.00
c2) Agropecuaria, Silvicultura, Pesca y Caza	0.00	0.00	0.00	0.00	0.00	0.00
c3) Combustibles y Energía	0.00	0.00	0.00	0.00	0.00	0.00
c4) Minería, Manufacturas y Construcción	0.00	0.00	0.00	0.00	0.00	0.00
c5) Transporte	0.00	0.00	0.00	0.00	0.00	0.00
c6) Comunicaciones	0.00	0.00	0.00	0.00	0.00	0.00
c7) Turismo	0.00	0.00	0.00	0.00	0.00	0.00
c8) Ciencia, Tecnología e Innovación	0.00	0.00	0.00	0.00	0.00	0.00
c9) Otras Industrias y Otros Asuntos Económicos	0.00	0.00	0.00	0.00	0.00	0.00
D. Otras No Clasificadas en Funciones Anteriores (D=d1+d2+d3+d4)	0.00	0.00	0.00	0.00	0.00	0.00
d1) Transacciones de la Deuda Pública / Costo Financiero de la Deuda	0.00	0.00	0.00	0.00	0.00	0.00
d2) Transferencias, Participaciones y Aportaciones Entre Diferentes Niveles y Ordenes de Gobierno	0.00	0.00	0.00	0.00	0.00	0.00
d3) Saneamiento del Sistema Financiero	0.00	0.00	0.00	0.00	0.00	0.00
d4) Adeudos de Ejercicios Fiscales Anteriores	0.00	0.00	0.00	0.00	0.00	0.00
II. Gasto Etiquetado (II=A+B+C+D)	18,748,775.00	1,111,627.00	19,860,402.00	19,860,402.00	19,854,509.00	0.00
A. Gobierno (A=a1+a2+a3+a4+a5+a6+a7+a8)	0.00	0.00	0.00	0.00	0.00	0.00
a1) Legislación	0.00	0.00	0.00	0.00	0.00	0.00
a2) Justicia	0.00	0.00	0.00	0.00	0.00	0.00
a3) Coordinación de la Política de Gobierno	0.00	0.00	0.00	0.00	0.00	0.00
a4) Relaciones Exteriores	0.00	0.00	0.00	0.00	0.00	0.00
a5) Asuntos Financieros y Hacendarios	0.00	0.00	0.00	0.00	0.00	0.00
a6) Seguridad Nacional	0.00	0.00	0.00	0.00	0.00	0.00
a7) Asuntos de Orden Público y de Seguridad Interior	0.00	0.00	0.00	0.00	0.00	0.00
a8) Otros Servicios Generales	0.00	0.00	0.00	0.00	0.00	0.00
B. Desarrollo Social (B=b1+b2+b3+b4+b5+b6+b7)	18,748,775.00	1,111,627.00	19,860,402.00	19,860,402.00	19,854,509.00	0.00
b1) Protección Ambiental	0.00	0.00	0.00	0.00	0.00	0.00
b2) Vivienda y Servicios a la Comunidad	0.00	0.00	0.00	0.00	0.00	0.00
b3) Salud	0.00	0.00	0.00	0.00	0.00	0.00
b4) Recreación, Cultura y Otras Manifestaciones Sociales	0.00	0.00	0.00	0.00	0.00	0.00
b5) Educación	18,748,775.00	1,111,627.00	19,860,402.00	19,860,402.00	19,854,509.00	0.00
b6) Protección Social	0.00	0.00	0.00	0.00	0.00	0.00
b7) Otros Asuntos Sociales	0.00	0.00	0.00	0.00	0.00	0.00
C. Desarrollo Económico (C=c1+c2+c3+c4+c5+c6+c7+c8+c9)	0.00	0.00	0.00	0.00	0.00	0.00
c1) Asuntos Económicos, Comerciales y Laborales en General	0.00	0.00	0.00	0.00	0.00	0.00

CUENTA PÚBLICA 2017
ENTE PÚBLICO: INSTITUTO TECNOLÓGICO SUPERIOR DE CHAMPOTÓN
Formato 6c Estado Analítico del Ejercicio del Presupuesto de Egresos Detallado - LDF
Clasificación Funcional (Finalidad y Función)
Del 1o. de enero al 31 de diciembre de 2017
(PESOS)

Concepto (c)	Egresos					Subejercicio (e)
	Aprobado (d)	Ampliaciones/ (Reducciones)	Modificado	Devengado	Pagado	
c2) Agropecuaria, Silvicultura, Pesca y Caza	0.00	0.00	0.00	0.00	0.00	0.00
c3) Combustibles y Energía	0.00	0.00	0.00	0.00	0.00	0.00
c4) Minería, Manufacturas y Construcción	0.00	0.00	0.00	0.00	0.00	0.00
c5) Transporte	0.00	0.00	0.00	0.00	0.00	0.00
c6) Comunicaciones	0.00	0.00	0.00	0.00	0.00	0.00
c7) Turismo	0.00	0.00	0.00	0.00	0.00	0.00
c8) Ciencia, Tecnología e Innovación	0.00	0.00	0.00	0.00	0.00	0.00
c9) Otras Industrias y Otros Asuntos Económicos	0.00	0.00	0.00	0.00	0.00	0.00
D. Otras No Clasificadas en Funciones Anteriores (D=d1+d2+d3+d4)	0.00	0.00	0.00	0.00	0.00	0.00
d1) Transacciones de la Deuda Pública / Costo Financiero de la Deuda	0.00	0.00	0.00	0.00	0.00	0.00
d2) Transferencias, Participaciones y Aportaciones Entre Diferentes Niveles y Ordenes de Gobierno	0.00	0.00	0.00	0.00	0.00	0.00
d3) Saneamiento del Sistema Financiero	0.00	0.00	0.00	0.00	0.00	0.00
d4) Adeudos de Ejercicios Fiscales Anteriores	0.00	0.00	0.00	0.00	0.00	0.00
III. Total de Egresos (III = I + II)	37,101,084.00	10,851,781.00	47,952,865.00	47,952,865.00	43,977,970.00	0.00

ELABORÓ

L.C. YOLANDA GUADALUPE DE LA CRUZ CIMA
JEFA DEL DEPTO. DE RECURSOS FINANCIEROS

02/03/2018 07:59:02 p. m Borrador C:\S-35

REVISÓ

C.P. LUIS ANTONIO CASTILLO CANUL
SUBDIRECTOR DE ADMINISTRACIÓN Y FINANZAS

AUTORIZÓ

MTRO. DANIEL MARTÍN LEÓN CRUZ
DIRECTOR GENERAL

CUENTA PÚBLICA 2017
ENTE PÚBLICO: INSTITUTO TECNOLÓGICO SUPERIOR DE CHAMPOTÓN
Formato 6d Estado Analítico del Ejercicio del Presupuesto de Egresos Detallado - LDF
Clasificación de Servicios Personales por Categoría
Del 1o. de enero al 31 de diciembre de 2017
(PESOS)

Concepto (c)	Egresos					Subejercicio (e)
	Aprobado (d)	Ampliaciones/ (Reducciones)	Modificado	Devengado	Pagado	
I. Gasto No Etiquetado (I=A+B+C+D+E+F)	0.00	0.00	0.00	0.00	0.00	0.00
A. Personal Administrativo y de Servicio Público	0.00	0.00	0.00	0.00	0.00	0.00
B. Magisterio	0.00	0.00	0.00	0.00	0.00	0.00
C. Servicios de Salud (C=c1+c2)	0.00	0.00	0.00	0.00	0.00	0.00
c1) Personal Administrativo	0.00	0.00	0.00	0.00	0.00	0.00
c2) Personal Médico, Paramédico y afín	0.00	0.00	0.00	0.00	0.00	0.00
D. Seguridad Pública	0.00	0.00	0.00	0.00	0.00	0.00
E. Gastos asociados a la implementación de nuevas leyes federales o reformas a las mismas (E = e1 + e2)	0.00	0.00	0.00	0.00	0.00	0.00
e1) Nombre del Programa o Ley 1	0.00	0.00	0.00	0.00	0.00	0.00
e2) Nombre del Programa o Ley 2	0.00	0.00	0.00	0.00	0.00	0.00
F. Sentencias laborales definitivas	0.00	0.00	0.00	0.00	0.00	0.00
II. Gasto Etiquetado (II=A+B+C+D+E+F)	0.00	0.00	0.00	0.00	0.00	0.00
A. Personal Administrativo y de Servicio Público	0.00	0.00	0.00	0.00	0.00	0.00
B. Magisterio	0.00	0.00	0.00	0.00	0.00	0.00
C. Servicios de Salud (C=c1+c2)	0.00	0.00	0.00	0.00	0.00	0.00
c1) Personal Administrativo	0.00	0.00	0.00	0.00	0.00	0.00
c2) Personal Médico, Paramédico y afín	0.00	0.00	0.00	0.00	0.00	0.00
D. Seguridad Pública	0.00	0.00	0.00	0.00	0.00	0.00
E. Gastos asociados a la implementación de nuevas leyes federales o reformas a las mismas (E = e1 + e2)	0.00	0.00	0.00	0.00	0.00	0.00
e1) Nombre del Programa o Ley 1	0.00	0.00	0.00	0.00	0.00	0.00
e2) Nombre del Programa o Ley 2	0.00	0.00	0.00	0.00	0.00	0.00
F. Sentencias laborales definitivas	0.00	0.00	0.00	0.00	0.00	0.00
III. Total del Gasto en Servicios Personales (III = I + II)	0.00	0.00	0.00	0.00	0.00	0.00

ELABORÓ

L.C. YOLANDA GUABALUPE DE LA CRUZ CIMA
JEFA DEL DEPTO. DE RECURSOS FINANCIEROS

REVISÓ

C.P. LUIS ANTONIO CASTILLO CANUL
SUBDIRECTOR DE ADMINISTRACIÓN Y FINANZAS

AUTORIZÓ

MTRO. DANIEL MARTÍN LEÓN CRUZ
DIRECTOR GENERAL

INSTITUTO TECNOLÓGICO SUPERIOR DE CHAMPOTÓN
Guía de Cumplimiento de la Ley de Disciplina Financiera de las Entidades Federativas y Municipios
 Del 1 de enero al 31 de diciembre de 2020 (b)

Indicadores de Observancia (c)	Implementación		Resultado		Fundamento (h)	Comentarios (i)
	SI	NO	Monto o valor (f)	Unidad (pesos/porcentaje) (g)		
	Mecanismo de Verificación (d)	Fecha estimada de cumplimiento (e)				
INDICADORES PRESUPUESTARIOS						
A. INDICADORES CUANTITATIVOS						
1 Balance Presupuestario Sostenible (j)						
a. Propuesto	Iniciativa de Ley de Ingresos y Proyecto de Presupuesto de Egresos			pesos	Art. 6 y 19 de la LDF	
b. Aprobado	Ley de Ingresos y Presupuesto de Egresos			pesos	Art. 6 y 19 de la LDF	
c. Ejercido	Cuenta Pública / Formato 4 LDF			pesos	Art. 6 y 19 de la LDF	
2 Balance Presupuestario de Recursos Disponibles Sostenible (k)						
a. Propuesto	Iniciativa de Ley de Ingresos y Proyecto de Presupuesto de Egresos			pesos	Art. 6 y 19 de la LDF	
b. Aprobado	Ley de Ingresos y Presupuesto de Egresos			pesos	Art. 6 y 19 de la LDF	
c. Ejercido	Cuenta Pública / Formato 4 LDF			pesos	Art. 6 y 19 de la LDF	
3 Financiamiento Neto dentro del Techo de Financiamiento Neto (l)						
a. Propuesto	Iniciativa de Ley de Ingresos			pesos	Art. 6, 19 y 46 de la LDF	
b. Aprobado	Ley de Ingresos			pesos	Art. 6, 19 y 46 de la LDF	
c. Ejercido	Cuenta Pública / Formato 4 LDF			pesos	Art. 6, 19 y 46 de la LDF	
4 Recursos destinados a la atención de desastres naturales						
a. Asignación al fideicomiso para desastres naturales (m)						
a.1 Aprobado	Reporte Trim. Formato 6 a)			pesos	Art. 9 de la LDF	
a.2 Pagado	Cuenta Pública / Formato 6 a)			pesos	Art. 9 de la LDF	
b. Aportación promedio realizada por la Entidad Federativa durante los 5 ejercicios previos, para infraestructura dañada por desastres naturales (n)	Autorizaciones de recursos aprobados por el FONDEN			pesos	Art. 9 de la LDF	
c. Saldo del fideicomiso para desastres naturales (o)	Cuenta Pública / Auxiliar de Cuentas			pesos	Art. 9 de la LDF	
d. Costo promedio de los últimos 5 ejercicios de la reconstrucción de infraestructura dañada por desastres naturales (p)	Autorizaciones de recursos aprobados por el FONDEN			pesos	Art. 9 de la LDF	
5 Techo para servicios personales (q)						
a. Asignación en el Presupuesto de Egresos	Reporte Trim. Formato 6 d)			pesos	Art. 10 y 21 de la LDF	
b. Ejercido	Reporte Trim. Formato 6 d)			pesos	Art. 13 fracc. V y 21 de la LDF	
6 Previsiones de gasto para compromisos de pago derivados de APPs (r)						
a. Asignación en el Presupuesto de Egresos	Presupuesto de Egresos			pesos	Art. 11 y 21 de la LDF	
7 Techo de ADEFAS para el ejercicio fiscal (s)						
a. Propuesto	Proyecto de Presupuesto de Egresos			pesos	Art. 12 y 20 de la LDF	
b. Aprobado	Reporte Trim. Formato 6 a)			pesos	Art. 12 y 20 de la LDF	
c. Ejercido	Cuenta Pública / Formato 6 a)			pesos	Art. 12 y 20 de la LDF	
B. INDICADORES CUALITATIVOS						
1 Iniciativa de Ley de Ingresos y Proyecto de Presupuesto de Egresos						
a. Objetivos anuales, estrategias y metas para el ejercicio fiscal (t)	Iniciativa de Ley de Ingresos y Proyecto de Presupuesto de Egresos				Art. 5 y 18 de la LDF	
b. Proyecciones de ejercicios posteriores (u)	Iniciativa de Ley de Ingresos y Proyecto de Presupuesto de Egresos / Formatos 7 a) y b)				Art. 5 y 18 de la LDF	
c. Descripción de riesgos relevantes y propuestas de acción para enfrentarlos (v)	Iniciativa de Ley de Ingresos y Proyecto de Presupuesto de Egresos				Art. 5 y 18 de la LDF	
d. Resultados de ejercicios fiscales anteriores y el ejercicio fiscal en cuestión (w)	Iniciativa de Ley de Ingresos y Proyecto de Presupuesto de Egresos / Formatos 7 c) y d)				Art. 5 y 18 de la LDF	
e. Estudio actuarial de las pensiones de sus trabajadores (x)	Proyecto de Presupuesto de Egresos / Formato 8				Art. 5 y 18 de la LDF	
2 Balance Presupuestario de Recursos Disponibles, en caso de ser negativo						
a. Razones excepcionales que justifican el Balance Presupuestario de Recursos Disponibles negativo (y)	Iniciativa de Ley de Ingresos o Proyecto de Presupuesto de Egresos				Art. 6 y 19 de la LDF	
b. Fuente de recursos para cubrir el Balance Presupuestario de Recursos Disponibles negativo (z)	Iniciativa de Ley de Ingresos o Proyecto de Presupuesto de Egresos				Art. 6 y 19 de la LDF	
c. Número de ejercicios fiscales y acciones necesarias para cubrir el Balance Presupuestario de Recursos Disponibles negativo (aa)	Iniciativa de Ley de Ingresos o Proyecto de Presupuesto de Egresos				Art. 6 y 19 de la LDF	
d. Informes Trimestrales sobre el avance de las acciones para recuperar el Balance Presupuestario de Recursos Disponibles (bb)	Reporte Trim. y Cuenta Pública				Art. 6 y 19 de la LDF	
3 Personal						
a. Remuneraciones de los servidores públicos (cc)	Proyecto de Presupuesto				Art. 10 y 21 de la LDF	
b. Previsiones salariales y económicas para cubrir incrementos salariales, creación de plazas y otros (dd)	Proyecto de Presupuesto				Art. 10 y 21 de la LDF	
INDICADORES DEL EJERCICIO PRESUPUESTARIO						
A. INDICADORES CUANTITATIVOS						
1 Ingresos Excedentes derivados de Ingresos de Libre Disposición						
a. Monto de Ingresos Excedentes derivados de ILD (ee)	Cuenta Pública / Formato 5			pesos	Art. 14 y 21 de la LDF	
b. Monto de Ingresos Excedentes derivados de ILD destinados al fin del A.14, fracción I de la LDF (ff)	Cuenta Pública			pesos	Art. 14 y 21 de la LDF	
c. Monto de Ingresos Excedentes derivados de ILD destinados al fin del A.14, fracción II, a) de la LDF (gg)	Cuenta Pública			pesos	Art. 14 y 21 de la LDF	
d. Monto de Ingresos Excedentes derivados de ILD destinados al fin del A.14, fracción II, b) de la LDF (hh)	Cuenta Pública			pesos	Art. 14 y 21 de la LDF	
e. Monto de Ingresos Excedentes derivados de ILD destinados al fin del artículo noveno transitorio de la LDF (ii)				pesos	Art. Noveno Transitorio de la LDF	

INSTITUTO TECNOLÓGICO SUPERIOR DE CHAMPOTÓN							
Guía de Cumplimiento de la Ley de Disciplina Financiera de las Entidades Federativas y Municipios							
Del 1 de enero al 31 de diciembre de 20XX (b)							
Indicadores de Observancia (c)	Implementación		Resultado		Fundamento (h)	Comentarios (i)	
	SI	NO	Monto o valor (f)	Unidad (pésos/porcentaje) (g)			
	Mecanismo de Verificación (d)	Fecha estimada de cumplimiento (e)					
INDICADORES PRESUPUESTARIOS							
B. INDICADORES CUALITATIVOS							
1	Análisis Costo-Beneficio para programas o proyectos de inversión mayores a 10 millones de UDIS (jj)	Página de internet de la Secretaría de Finanzas o Tesorería Municipal				Art. 13 frac. III y 21 de la LDF	
2	Análisis de conveniencia y análisis de transferencia de riesgos de los proyectos APPs (kk)	Página de internet de la Secretaría de Finanzas o Tesorería Municipal				Art. 13 frac. III y 21 de la LDF	
3	Identificación de población objetivo, destino y temporalidad de subsidios (ll)	Página de internet de la Secretaría de Finanzas o Tesorería Municipal				Art. 13 frac. VII y 21 de la LDF	
INDICADORES DE DEUDA PÚBLICA							
A. INDICADORES CUANTITATIVOS							
1 Obligaciones a Corto Plazo							
a.	Límite de Obligaciones a Corto Plazo (mm)				pesos	Art. 30 frac. I de la LDF	
b.	Obligaciones a Corto Plazo (nn)				pesos	Art. 30 frac. I de la LDF	

DR. YOLANDA ARELLANO DE LA CRUZ OMA
JEFE DEL DEPARTAMENTO DE RECURSOS FINANCIEROS

C. P. LUIS ANTONIO CASTILLO CANUL
SUBDIRECTOR DE ADMINISTRACIÓN Y FINANZAS

MTRO. GABRIEL MARTÍN LEÓN CRUZ
DIRECTOR GENERAL DEL INSTITUTO TECNOLÓGICO SUPERIOR DE CHAMPOTÓN